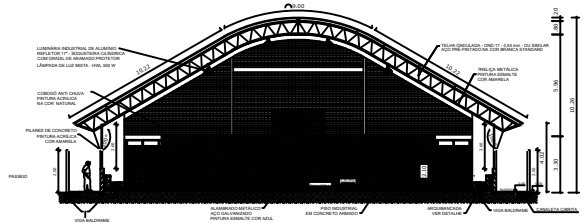
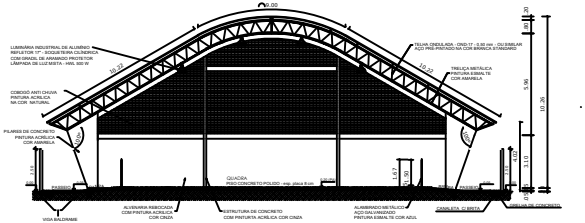


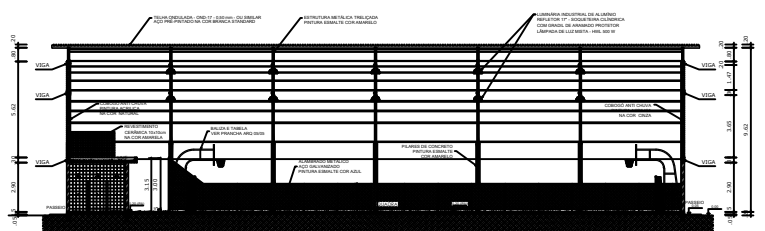
PLANTA BAIXA
ESCALA 1:125



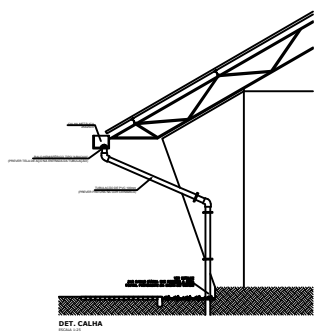
CORTE BB
ESCALA 1:125



CORTE CC
ESCALA 1:125



CORTE AA
ESCALA 1:125



QUADRO DE ÁREAS			
ÁREA MÍNIMA DO TERRENO: 30 metros x 41 metros = 1.230,00 m ²			
ÁREA COBERTURA:	980,40 m ²	TAXA DE OCUPAÇÃO:	79,70 %
ÁREA CONSTRUÍDA:	780,00 m ²	COEFICIENTE DE APROVEITAMENTO:	0,63
ÁREAS EDIFICAÇÕES			
BLOCO	ÁREAS		
QUADRA POLIESPORTIVA	483,80 m ²		
ARQUIBANCADAS	71,44 m ²		
VESTIÁRIOS	24,77 m ²		
CIRCULAÇÕES	115,43 m ²		
	TOTAL ÁREA		
	795,00 m ²		



PREFEITURA MUNICIPAL DE SÃO LUIS DO QUITUNDE
- ALAGOAS

PROJETO ARQUITETÔNICO

ASSUNTO:
CONSTRUÇÃO DE UMA QUADRA POLIESPORTIVA COBERTA COM VESTIÁRIO E PAVIMENTAÇÃO DE ACESSO NO BAIRRO DO ALTO CRISTO REDENDOR

ENDEREÇO: RUA VER. IODÉCIO ALVINO DO NASCIMENTO, S/N ALTO CRISTO REDENDOR SÃO LUIS DO QUITUNDE AL

ESCALA: INDICADA PRANCHA: 01/01 REV - 00 ASSUNTO: PLANTA BAIXA E CORTES

PROPRIETARIO: PREF. MUNICIPAL DE SÃO LUIS DO QUITUNDE

PROJETO: Deysson Henrique da Silva Melo RNP: 020624898-9

RESPONSÁVEL TÉCNICO:

ÁREAS: ÁREA DO TERRENO : 1.556,18m²
ÁREA DE CONSTRUÇÃO: 780,80m²
ÁREA DE CONSTRUÇÃO: 980,40m²

DATA: SET/2023

OBS: CONFERIR MEDIDAS NO LOCAL