

# DETALHES EQUIPAMENTOS

## 01 TABELA DE BASQUETEBOL - 2 UNIDADES

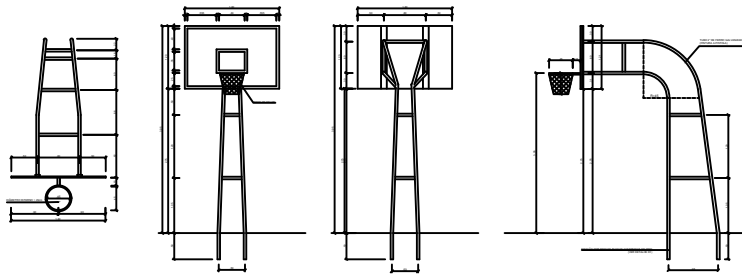
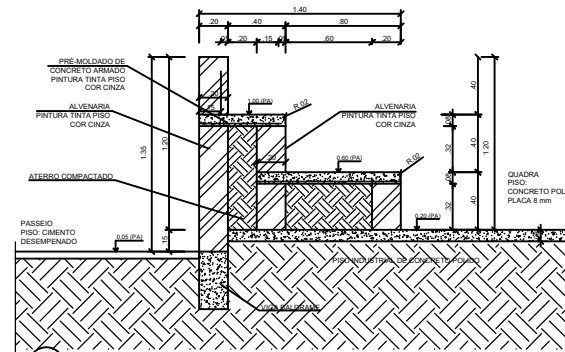


TABELA DE BASQUETEBOL  
VISTA SUPERIOR

TABELA DE BASQUETEBOL  
VISTA FRONTAL

TABELA DE BASQUETEBOL  
VISTA POSTERIOR

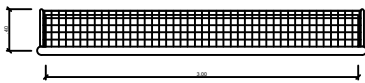
TABELA DE BASQUETEBOL  
VISTA LATERAL



## 01 DETALHE DA ARQUIBANCADA

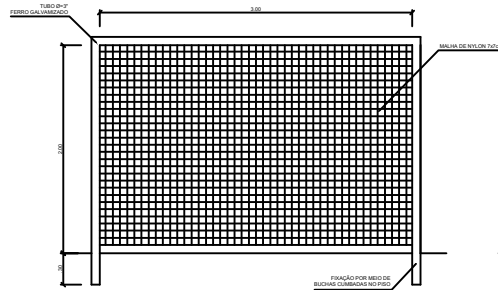
ESCALA 1:25

## 02 BALIZA DE FUTEBOL - 2 UNIDADES



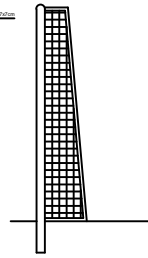
BALIZA FUTEBOL  
PLANTA

ESCALA 1:25



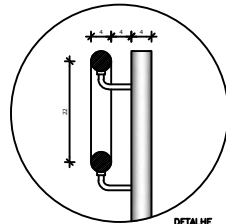
BALIZA FUTEBOL  
VISTA FRONTAL

ESCALA 1:25

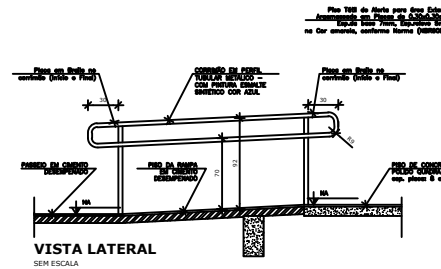


BALIZA FUTEBOL  
VISTA LATERAL

ESCALA 1:25



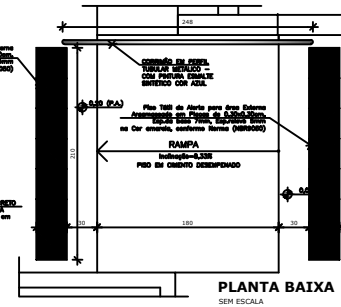
DETALHE  
Escala: 1/5



VISTA LATERAL  
SEM ESCALA

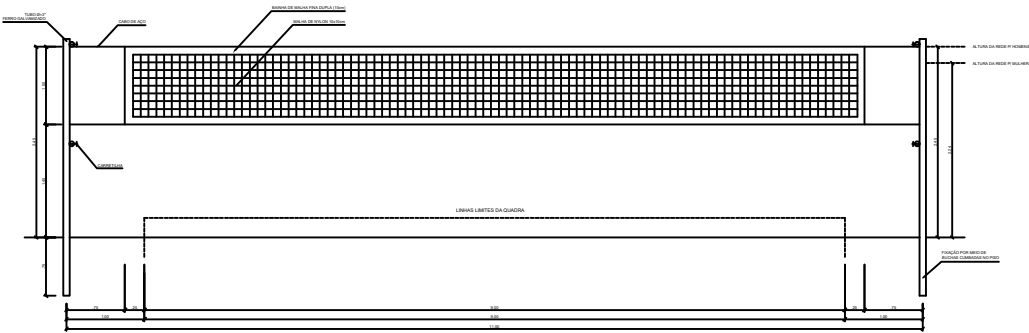
## 02 DETALHE CORRIMÃO

ESCALA 1:25



PLANTA BAIXA  
SEM ESCALA

## 03 REDE DE VOLEIBOL - 1 UNIDADE



VISTA REDE DE VOLEIBOL  
ESCALA 1:25

REV.	MODIFICAÇÃO	31/10/2019	HELOÍSA M.
------	-------------	------------	------------



PREFEITURA MUNICIPAL DE  
SÃO LUÍS DO QUITUNDE

## PROJETO ARQUITETÔNICO

ASSUNTO:

CONSTRUÇÃO DE UMA QUADRA POLIESPORTIVA

ENDEREÇO: POVOADO QUITUNDE  
SÃO LUÍS DO QUITUNDE - AL

ENGENHEIRO: Deyvson Henrique da Silva Melo  
Crea: 8873-AL

ESCALA: PRANCHA: ASSUNTO:  
INDICADA 04/06 PLANTA BAIXA  
REV - 01

PROPRIETÁRIO: PREF. MUNICIPAL DE SÃO LUÍS DO QUITUNDE

PROJETO: \_\_\_\_\_

PROJETO: \_\_\_\_\_

RESPONSÁVEL TÉCNICO: \_\_\_\_\_

ÁREA: ÁREA DO TERREIRO: 1194,33 m<sup>2</sup>  
ÁREA DE CONSTRUÇÃO: 790,06 m<sup>2</sup>  
ÁREA DE COBERTA: 980,40 m<sup>2</sup>

DATA: FEVEREIRO/2023

CRS: CONFERIR MEDIDAS NO LOCAL