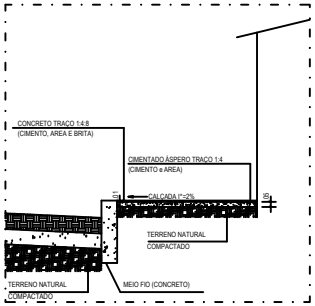

DETALHE CALÇADA
ESC 1/25

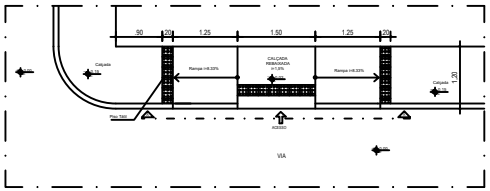

PLANTA BAIXA
ESC 1/50

CORTE AA
ESC 1/50

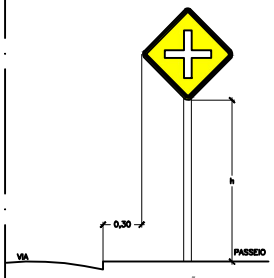

DETALHE | LOCAÇÃO PLACAS
A-06 : CRUZAMENTO DE VIAS
SEM ESCALA

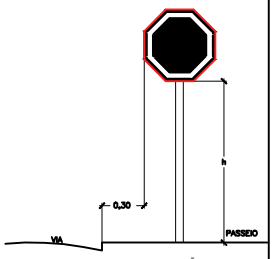

DETALHE | LOCAÇÃO PLACAS
R1 : PARA OBRIGATÓRIA
SEM ESCALA

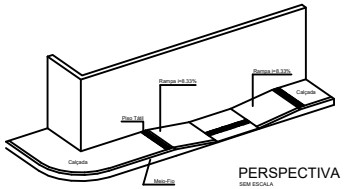

PERSPECTIVA
SEM ESCALA

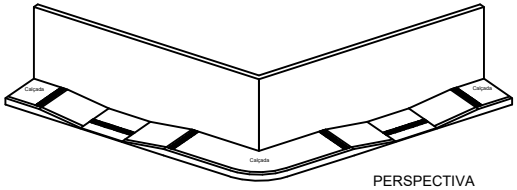

PERSPECTIVA
SEM ESCALA

TABELA - 01 | PONTA DE ALA

TUBO	BOCA	PONTA	ALTURA		FUNDAÇÃO
mm	L1	L2	H1	P1	F1
400	0.80	1.20	0.60	0.40	0.40
1000	1.60	2.40	1.20	0.60	0.60
L = 2 x DN + 0.40			P = (DN : 2) + 0.10		

OBS.: DISTÂNCIA DA BOCA PARA PONTA DA ALA
TUBO DE 400mm - 1.00 a 1.20m
TUBO DE 1000mm - 1.40 a 1.80m
TUBO DE 1200mm - 2.00 a 2.50m

TABELA - 02 | RECOBRIMENTO

TUBO	DT	K1-ACRÉS.	REC	OBS.:
TIPO	mm	m	Ha	
C - 1	300		0.40	mínimo
C - 1	400		0.60	mínimo
CA - 1	400	0.40 + 4x0.05	0.60	mínimo
CA - 1	600	0.60 + 2x0.05	0.70	0.60 + acréscimo

OBS.:
- PARA TUBO DE CONCRETO SIMPLES RECOBRIMENTO DE 0.80m
- PARA TUBO DE CONCRETO ARMADO: Para 0.40m de diâmetro - 0.60m
Para cada 10cm de acréscimo no diâmetro, aumenta-se o recobrimento de 5cm.

R = 0.60 + (1.00-0.40) x K1

DETALHE 01 - PONTA DE ALA - BOCA DE BUEIRO

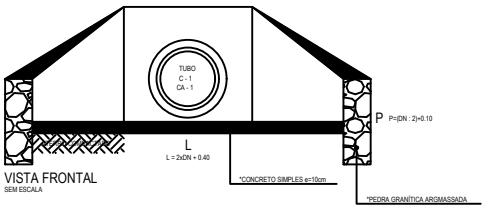

VISTA FRONTAL
SEM ESCALA

OBS.:

BOCA DE BUEIRO EM PEDRA GRANÍTICA
ARGAMASSADA NO TRAÇO DE C.A-1:4
LARGURA
3xDN e/ou 2xDN+0.40
PROFUNDIDADE
P= R+DN+15
RECOBRIMENTO
*TUBO DE CONCRETO SIMPLES
R=0.60m R=0.80m
*TUBO DE CONCRETO SIMPLES
R=0.60m

OBSERVAÇÃO:
*Para cada 10cm de acréscimo no DN de tubo de C.A deverá aumentar o recobrimento tubo em 5cm somando-se 60cm em relação ao tubo de 400mm.

R = 0.60 + Nx0.05

PROFUNDIDADE E LARGURA VALAS

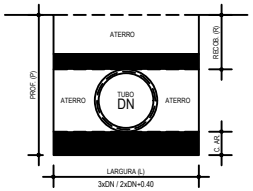

DETALHE - B1
DETALHE DA BOCA DE LOBO - SIMPLES
C=1.20 ; L=1.20 e P=1.50m

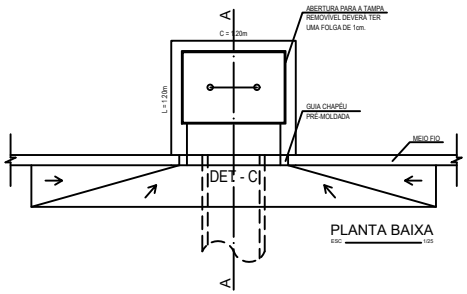

PLANTA BAIXA
ESC 1/25

DETALHE - B

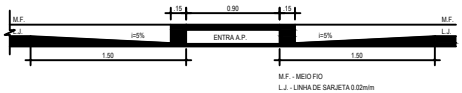

M.F. - MEIO FIO
L.J. - LINHA DE SARJETA 0.02m/m

ELEVAÇÃO
ESC 1/25

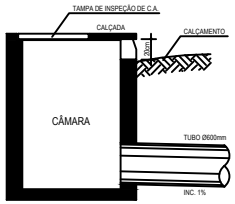

CORTE AA
ESC 1/25

BOCAS DE LOBO SIMPLES - B.L.
TUBO DE 600mm - 1.20x1.20x1.50m

OBS.:
BOCA DE LOBO EM ALVENARIA DE TUCOLO 1Vez
BATIDO OU PEDRA GRANÍTICA REBOCADA
COM TRAÇO DE CIMENTO E AREIA 1:4
FUNDO DE CONCRETO SIMPLES 10mpa

OBS.: COFERIR COTAS E NÍVEIS NO LOCAL

LEGENDA
- TRECHO A SER PAVIMENTADO
- CALÇADA
- TRECHO PAVIMENTADO
- LOCAL RAMPA DE ACESSIBILIDADE
- INDICAÇÃO DRENAGEM SUPERFICIAL

REVISÃO	DESCRITIVO	DATA	RESPONSÁVEL

ADM. FERNANDA CAVALCANTI

PROPRIETÁRIO: PREFEITURA MUNICIPAL DE SÃO LUIS DO QUITUNDE

CONSTRUÇÃO

PROJETO
ENG. DEYVSON MELO CREA : 020624898-9

TITULO/OBRA
IMPLANTAÇÃO DE PAVIMENTAÇÃO E DRENAGEM SUPERFICIAL NO POVOADO AMOR

LOCALIZAÇÃO
SÃO LUIS DO QUITUNDE - AL

ELABORADO POR	DATA	ESCALA	ARQV. ELETRÔNICO
DEYVSON HENRIQUE S MELO	ABRIL/2022	INDICADA	PAV_01

DESENHO
PAVIMENTAÇÃO E DRENAGEM SUPERFICIAL NAS RUAS PROJETADA ACESSO PRINCIPAL, RUA A, B, C, D e E SER PAVIMENTADAS NO POVOADO AMOR
NO MUNICÍPIO DE SÃO LUIS DO QUITUNDE

CÓDIGO	COD. EMPREEND.	ESPECIALIDADE	FASE	Nº DESENHO	QUANT DESENHOS	REVISÃO
	SLQ	PAV	A	003	003	00

DESENHO: DEYVSON MELO