



**PODER EXECUTIVO**  
**PREFEITURA DO MUNICÍPIO DE SÃO LUÍS DO QUITUNDE**  
**GABINETE DA PREFEITA**

Praça Ernesto Gomes Maranhão, nº 55 – Centro  
CEP: 57.920-000 – SÃO LUÍS DO QUITUNDE - AL  
TELEFONE: (82) 3254-1697 – FAX: (82) 3254-1697  
CNPJ nº. 12.342.671/0001-10

LEI nº 899 de 05 de dezembro de 2017

Dispõe sobre o Plano Plurianual do Município de São Luís do Quitunde Estado de Alagoas para o quadriênio de 2018 a 2021 e dá outras providências.

**A PREFEITA DO MUNICÍPIO DE SÃO LUÍS DO QUITUNDE**, Estado de Alagoas, no uso das suas atribuições legais, faz saber que a Câmara Municipal de Vereadores de São Luiz do Quitunde, aprovou e eu, Prefeita do Município, sanciono a seguinte Lei:

Art. 1º - O Plano Plurianual da Administração Pública Municipal de São Luiz do Quitunde, para o quadriênio de 2018 a 2021, contemplará as despesas de capital e outras delas decorrentes, e para as relativas aos programas de duração continuada, em conformidade com os Anexos integrantes desta lei.

§ 1º - Os Anexos que compõem o Plano Plurianual serão estruturados por Entidades, Órgãos, Unidades Orçamentárias, Funções, Sub-Funções, Programas, Projetos/Atividades ou Operações Especiais, Rubricas da Receita e Elementos da Despesa.

§ 2º - Para fins desta Lei considera-se:

- I – Programa – o instrumento de organização da ação governamental visando o alcance dos objetivos pretendidos;
- II – Objetivos – os resultados que se pretende alcançar com a realização das ações de governo;
- III – Público Alvo – população, órgão, setor, comunidade, etc. a que se destina o programa;
- IV – Projeto/Atividade ou Operações Especiais – a especificação da natureza da ação que se pretende realizar;
- V – Ações – O conjunto de procedimentos e trabalhos governamentais com vistas a execução do programa;
- VI – Produto – a designação que se deve dar aos bens e serviços produzidos em cada ação governamental na execução do programa;
- VII – Unidade de Medida – a designação que se deve dar à quantificação do produto que se espera obter;
- VIII – Metas – os objetivos quantitativos em termos de produtos e resultados a alcançar;

Art. 2º - As metas da Administração constituídas por Projetos e Atividades ou Operações Especiais para o quadriênio 2018 a 2021, consolidadas por Programas, são aquelas constantes do Anexo 7 – Programas por Funcional Programática e Fonte de Recurso integrante desta Lei.



**PODER EXECUTIVO**  
**PREFEITURA DO MUNICÍPIO DE SÃO LUÍS DO QUITUNDE**  
**GABINETE DA PREFEITA**

Praça Ernesto Gomes Maranhão, nº 55 - Centro  
CEP: 57.920-000 - SÃO LUÍS DO QUITUNDE - AL  
TELEFONE: (82) 3254-1697 - FAX: (82) 3254-1697  
CNPJ nº. 12.342.671/0001-10

Art. 3º - As Metas Físicas, Produto, Unidade de Medida, desejado ao Final por Ações em cada Programa, são aquelas demonstradas nos Anexos 02 a 05- Informações por Programas, integrante desta Lei.

Art. 4º - Os valores dos Anexos integrantes desta Lei estão orçados a preços correntes, com a projeção de uma inflação de 4,5% (quatro e meio) ao ano.

Art. 5º - As alterações na programação deste Plano Plurianual poderão ser promovidas mediante Lei específica votada na Câmara Municipal.

Parágrafo Único - anualmente o Executivo Municipal deverá enviar à Câmara Municipal, solicitação para a adequação do Plano Plurianual à Lei de Diretrizes Orçamentárias - LDO e à Lei Orçamentária Anual - LOA.

Art. 6º - O Poder Executivo Municipal poderá aumentar ou diminuir as metas físicas estabelecidas, a fim de compatibilizar a despesa orçada com a receita estimada em cada exercício, de forma a assegurar o permanente equilíbrio das contas públicas.


Art. 7º - As prioridades da Administração Municipal em cada exercício serão expressas na Lei de Diretrizes Orçamentárias e extraídas dos Anexos desta Lei.

Art. 8º - Nenhum investimento cuja execução ultrapasse um exercício financeiro poderá ser iniciado sem prévia inclusão no Plano Plurianual, ou sem lei que autorize sua inclusão.

Art. 9º - Esta lei entrará em vigor na data de sua publicação.

Art. 10º - Revogam-se as disposições em contrário.

São Luiz do Quitunde, 05 de dezembro de 2017.

  
Fernanda Maria Silva Cavalcanti Oliveira  
Prefeita Municipal

Publicado na sede da Prefeitura Municipal de São Luiz do Quitunde, em 05 (cinco) de dezembro 2017.



Estado de Alagoas  
**PREFEITURA MUNICIPAL DE SÃO LUÍS DO QUITUNDE**  
 PPA - PLANO PLURIANUAL 2018/2021  
 Anexo I - Relação Detalhada das Receitas Planejadas

Código	Especificação	Recurso	2016	2019	2020	2021	Valor Total
1.0.0.0.00.00.00.0000	RECEITAS CORRENTES		81.581.402,42	84.844.655,71	88.238.439,31	91.767.973,99	346.432.471,43
1.1.0.0.00.00.00.0000	RECEITA TRIBUTARIA		1.524.933,23	1.585.930,51	1.649.367,67	1.715.342,32	6.475.573,73
1.1.1.0.00.00.00.0000	IMPOSTOS		1.328.079,64	1.391.202,80	1.436.450,89	1.493.908,90	5.639.642,23
1.1.1.2.00.00.00.0000	IMPOSTOS SOBRE O PATRIMONIO E A RENDA		719.344,40	748.118,16	778.042,87	809.164,56	3.054.669,99
1.1.1.2.02.00.00.0000	IMPOSTO SOBRE A PROPRIEDADE PREDIAL E TERRITORIAL URBANA - IPTU		94.794,49	98.586,25	102.529,71	106.630,89	402.541,35
1.1.1.2.02.00.01.00.0000	IPTU - PRÓPRIO	0010.17.000	94.794,49	98.586,25	102.529,71	106.630,89	402.541,35
1.1.1.2.04.00.00.0000	IMPOSTO SOBRE A RENDA E PROVENTOS DE QUALQUER NATUREZA		561.353,59	583.807,73	607.160,03	631.446,42	2.383.767,77
1.1.1.2.04.31.00.0000	IMPOSTO DE RENDA RETIDO NAS FONTES SOBRE OS RENDIMENTOS DO TRABALHO		561.353,59	583.807,73	607.160,03	631.446,42	2.383.767,77
1.1.1.2.04.31.01.00.0000	IRRF SOBRE RENDIMENTOS DO TRABALHO - ATIVOS/INATIVOS DO PODER		455.013,59	473.214,13	492.142,69	511.828,39	1.932.198,80
1.1.1.2.04.31.01.01.0000	IRRF - ATIVOMINATIVO-EXECUTIVO/INDIRETA - PRÓPRIO	0010.17.000	455.013,59	473.214,13	492.142,69	511.828,39	1.932.198,80
1.1.1.2.04.31.02.00.0000	IRRF SOBRE RENDIMENTOS DO TRABALHO - ATIVOS/INATIVOS DO PODER LEGISLATIVO		106.340,00	110.593,60	115.017,34	119.618,03	451.568,97
1.1.1.2.04.31.02.01.0000	IRRF - ATIVOMINATIVO-LEGISLATIVO - PRÓPRIO	0010.17.000	106.340,00	110.593,60	115.017,34	119.618,03	451.568,97
1.1.1.2.08.00.00.0000	IMPOSTO SOBRE TRANSMISSÃO "INTER-VIVOS" DE BENS IMOVEIS E DE DIREITOS REAIS		63.196,32	65.724,17	68.353,13	71.087,25	268.360,87
1.1.1.2.08.00.01.00.0000	ITBI - PRÓPRIO	0010.17.000	63.196,32	65.724,17	68.353,13	71.087,25	268.360,87
1.1.1.3.00.00.00.0000	IMPOSTOS SOBRE A PRODUÇÃO E A CIRCULAÇÃO		608.735,24	633.084,64	658.408,02	684.744,34	2.584.972,24
1.1.1.3.05.00.00.0000	IMPOSTO SOBRE SERVIÇOS DE QUALQUER NATUREZA		608.735,24	633.084,64	658.408,02	684.744,34	2.584.972,24
1.1.1.3.05.01.00.0000	IMPOSTO SOBRE SERVIÇOS DE QUALQUER NATUREZA		608.735,24	633.084,64	658.408,02	684.744,34	2.584.972,24
1.1.1.3.05.01.01.00.0000	ISS - PRÓPRIO	0010.17.000	608.735,24	633.084,64	658.408,02	684.744,34	2.584.972,24
1.1.2.0.00.00.00.0000	TAXAS		196.853,59	204.727,71	212.916,78	221.433,42	835.931,50
1.1.2.1.00.00.00.0000	TAXAS PELO EXERCÍCIO DO PODER DE POLÍCIA		184.214,34	191.582,69	199.246,17	207.215,99	782.259,39
1.1.2.1.25.00.00.0000	TAXA DE LICENÇA PARA FUNCIONAMENTO DE ESTABELECIMENTOS COMERCIAIS,	0010.17.000	37.917,78	39.434,49	41.011,85	42.652,33	161.016,46
1.1.2.1.29.00.00.0000	TAXA DE LICENÇA PARA EXECUÇÃO DE OBRAS	0010.17.000	21.486,74	22.346,20	23.240,04	24.169,64	91.242,62
1.1.2.1.30.00.00.0000	TAXA DE AUTORIZAÇÃO DE FUNCIONAMENTO DE TRANSPORTE	0010.17.000	20.222,82	21.031,73	21.872,99	22.747,90	85.875,44
1.1.2.1.31.00.00.0000	TAXA DE UTILIZAÇÃO DE ÁREA DE DOMÍNIO PÚBLICO	0010.17.000	75.835,59	78.869,01	82.023,77	85.304,72	322.033,09
1.1.2.1.32.00.00.0000	TAXA DE APROVAÇÃO DO PROJETO DE CONSTRUÇÃO CIVIL	0010.17.000	6.319,62	6.572,40	6.835,29	7.108,70	26.836,01
1.1.2.1.99.00.00.0000	OUTRAS TAXAS PELO EXERCÍCIO DO PODER DE POLÍCIA	0010.17.000	22.431,79	23.329,05	24.262,22	25.232,70	95.255,77
1.1.2.2.00.00.00.0000	TAXAS PELA PRESTAÇÃO DE SERVIÇOS		12.639,25	13.144,82	13.670,61	14.217,43	53.672,11
1.1.2.2.90.00.00.0000	TAXA DE LIMPEZA PÚBLICA	0010.17.000	12.639,25	13.144,82	13.670,61	14.217,43	53.672,11
1.2.0.0.00.00.00.0000	RECEITA DE CONTRIBUIÇÕES		4.314.375,46	4.486.950,47	4.666.428,46	4.853.085,57	18.320.839,96
1.2.1.0.00.00.00.0000	CONTRIBUIÇÕES SOCIAIS		3.783.525,28	3.934.867,33	4.092.262,00	4.255.952,46	16.066.608,07
1.2.1.0.29.00.00.0000	CONTRIBUIÇÕES PARA O REGIME PRÓPRIO DE PREVIDÊNCIA DO SERVIDOR PÚBLICO		3.783.525,28	3.934.867,33	4.092.262,00	4.255.952,46	16.066.608,07
1.2.1.0.29.07.00.0000	CONTRIBUIÇÃO DO SERVIDOR ATIVO CIVIL PARA O REGIME PRÓPRIO	0050.00.000	3.775.942,76	3.926.980,47	4.084.059,68	4.247.422,06	16.034.404,97
1.2.1.0.29.09.00.0000	CONTRIBUIÇÕES DO SERVIDOR INATIVO CIVIL PARA O REGIME PRÓPRIO	0050.00.000	3.791,76	3.943,43	4.101,16	4.265,20	16.101,55
1.2.1.0.29.11.00.0000	CONTRIBUIÇÕES DE PENSIONISTA CIVIL PARA O REGIME PRÓPRIO	0050.00.000	3.791,76	3.943,43	4.101,16	4.265,20	16.101,55
1.2.2.0.00.00.00.0000	CONTRIBUIÇÕES DE INTERVENÇÃO NO DOMÍNIO ECONÔMICO		530.849,18	552.083,14	574.166,46	597.133,11	2.254.231,89
1.2.2.0.29.00.00.0000	CONTRIBUIÇÃO PARA O CUSTEIO DO SERVIÇO DE ILUMINAÇÃO PÚBLICA	0010.17.000	530.849,18	552.083,14	574.166,46	597.133,11	2.254.231,89
1.3.0.0.00.00.00.0000	RECEITA PATRIMONIAL		69.290,00	72.061,60	74.944,04	77.941,77	294.237,41
1.3.2.0.00.00.00.0000	RECEITAS DE VALORES MOBILIÁRIOS		69.290,00	72.061,60	74.944,04	77.941,77	294.237,41




Estado de Alagoas  
 PREFEITURA MUNICIPAL DE SÃO LUÍS DO QUITUNDE  
 PPA - PLANO PLURIANUAL 2018/2021  
 Anexo I - Relação Detalhada das Receitas Planejadas

Código	Especificação	Recurso	2018	2019	2020	2021	Valor Total
1.3.2.5.00.00.00.0000	REMUNERACAO DE DEPOSITOS BANCARIOS		69.290,00	72.061,60	74.944,04	77.941,77	294.237,41
1.3.2.5.01.00.00.0000	REMUNERACAO DE DEPOSITOS BANCARIOS DE RECURSOS VINCULADOS		63.882,00	66.437,28	69.094,75	71.858,51	271.272,54
1.3.2.5.01.01.00.0000	RECEITA DE REMUNERACAO DE DEPOSITOS BANCARIOS DE RECURSOS VINCULADOS -	0010.17.000	1.248,00	1.297,92	1.349,83	1.403,62	5.299,57
1.3.2.5.01.02.00.0000	RECEITA DE REMUNERACAO DE DEPOSITOS BANCARIOS DE RECURSOS VINCULADOS -	0010.17.000	6.450,00	8.788,00	9.139,52	9.505,10	35.882,62
1.3.2.5.01.03.00.0000	RECEITA DE REMUNERACAO DE DEPOSITOS BANCARIOS DE RECURSOS VINCULADOS -	0010.10.000	23.098,00	24.011,52	24.971,98	25.970,85	98.042,35
1.3.2.5.01.05.00.0000	RECEITA DE REMUNERACAO DE DEPOSITOS BANCARIOS DE RECURSOS VINCULADOS -	0020.00.000	1.560,00	1.622,40	1.687,29	1.754,78	6.624,47
1.3.2.5.01.06.00.0000	RECEITA DE REMUNERACAO DE DEPOSITOS BANCARIOS DE RECURSOS VINCULADOS -	0010.10.000	22.776,00	23.687,04	24.634,52	25.619,90	96.717,46
1.3.2.5.01.09.00.0000	RECEITA DE REMUNERACAO DE DEPOSITOS BANCARIOS DE RECURSOS VINCULADOS -	0010.17.000	1.040,00	1.081,60	1.124,86	1.169,85	4.416,31
1.3.2.5.01.10.00.0000	RECEITA DE REMUNERACAO DE DEPOSITOS BANCARIOS DE RECURSOS DO FNAS	0010.08.000	2.600,00	2.704,00	2.812,16	2.924,64	11.040,80
1.3.2.5.01.11.00.0000	RECEITA DE REMUNERACAO DE DEPOSITOS BANCARIOS DE RECURSOS DO FNDE	0020.00.000	3.120,00	3.244,80	3.374,59	3.509,57	13.248,96
1.3.2.5.02.00.00.0000	REMUNERACAO DE DEPOSITOS DE RECURSOS NÃO VINCULADOS		5.408,00	5.624,32	5.849,29	6.083,26	22.984,87
1.3.2.5.02.99.00.0000	RECEITA DE REMUNERACAO DE OUTROS DEPOSITOS DE RECURSOS NÃO VINCULADOS	0010.17.000	5.408,00	5.624,32	5.849,29	6.083,26	22.984,87
1.6.0.0.00.00.00.0000	RECEITA DE SERVICOS		374.671,25	389.658,01	405.244,21	421.453,91	1.591.027,38
1.6.0.0.13.00.00.0000	SERVICOS ADMINISTRATIVOS		6.319,60	6.572,38	6.835,26	7.108,66	26.835,90
1.6.0.0.13.02.00.0000	SERVICOS DE VENDAS DE EDITAIS	0010.17.000	3.791,76	3.943,43	4.101,16	4.265,20	16.101,55
1.6.0.0.13.99.00.0000	OUTROS SERVICOS ADMINISTRATIVOS	0010.17.000	2.527,84	2.628,95	2.734,10	2.843,46	10.734,35
1.6.0.0.41.00.00.0000	SERVICOS DE CAPTACAO, ADUCCAO, TRATAMENTO, RESERVACAO E DISTRIBUICAO DE		59.759,69	62.150,02	64.635,96	67.221,37	253.767,04
1.6.0.0.41.01.00.0000	TARIFAS PELA DISTRIBUICAO DE AGUA		53.440,15	55.577,75	57.800,86	60.112,88	226.931,65
1.6.0.0.41.02.00.0000	LIGACAO	0502.00.000	1.263,92	1.314,47	1.367,04	1.421,72	5.367,15
1.6.0.0.41.03.00.0000	DESIGAMENTO	0502.00.000	1.263,92	1.314,47	1.367,04	1.421,72	5.367,15
1.6.0.0.41.04.00.0000	EXPEDIENTE - SAAE	0502.00.000	1.263,92	1.314,47	1.367,04	1.421,72	5.367,15
1.6.0.0.41.05.00.0000	CONSERVACAO DE HIDROMETRO	0502.00.000	631,95	657,22	683,50	710,84	2.683,51
1.6.0.0.41.06.00.0000	TRANSFERENCIA DE NOME	0502.00.000	379,17	394,33	410,10	426,50	1.610,10
1.6.0.0.41.07.00.0000	TARIFA 2 VIA	0502.00.000	631,95	657,22	683,50	710,84	2.683,51
1.6.0.0.41.08.00.0000	NEGOCIACAO	0502.00.000	252,77	262,88	273,39	284,32	1.073,36
1.6.0.0.41.09.00.0000	VENDAS DE EDITAIS	0502.00.000	252,77	262,88	273,39	284,32	1.073,36
1.6.0.0.41.10.00.0000	SERVICOS DE EXPEDICAO DE CERTIFICADOS	0502.00.000	379,17	394,33	410,10	426,50	1.610,10
1.6.0.0.42.00.00.0000	SERVICOS DE COLETA, TRANSPORTE, TRATAMENTO E DESTINO FINAL DE ESGOTOS		234.020,37	243.381,18	253.116,42	263.241,07	993.759,04
1.6.0.0.42.01.00.0000	TARIFAS DE COLETA DE ESGOTO	0502.00.000	234.020,37	243.381,18	253.116,42	263.241,07	993.759,04
1.6.0.0.43.00.00.0000	SERVICOS DE COLETA, TRANSPORTE, TRATAMENTO E DESTINO FINAL DE RESIDUOS		12.639,25	13.144,82	13.670,61	14.217,43	53.672,11
1.6.0.0.44.00.00.0000	SERVICOS DE ABATE DE ANIMAIS		53.084,90	55.208,29	57.416,62	59.713,28	225.423,09
1.6.0.0.44.01.00.0000	TARIFAS DE UTILIZACAO DO MATADOURO PUBLICO	0010.17.000	53.084,90	55.208,29	57.416,62	59.713,28	225.423,09
1.6.0.0.46.00.00.0000	SERVICOS DE CEMTERIO		2.527,84	2.628,95	2.734,10	2.843,46	10.734,35
1.6.0.0.46.01.00.0000	TARIFAS DE UTILIZACAO DE CEMTERIOS PUBLICOS	0010.17.000	2.527,84	2.628,95	2.734,10	2.843,46	10.734,35
1.6.0.0.48.00.00.0000	SERVICOS DE RELIGAMENTO DE AGUA	0502.00.000	1.263,92	1.314,47	1.367,04	1.421,72	5.367,15
1.6.0.0.99.00.00.0000	OUTROS SERVICOS		5.055,68	5.257,90	5.468,20	5.686,92	21.468,70
1.6.0.0.99.01.00.0000	OUTRAS RECEITAS DE SERVICOS - SAAE	0502.00.000	1.263,92	1.314,47	1.367,04	1.421,72	5.367,15
1.6.0.0.99.02.00.0000	OUTROS SERVICOS	0010.17.000	3.791,76	3.943,43	4.101,16	4.265,20	16.101,55



Estado de Alagoas  
 PREFEITURA MUNICIPAL DE SÃO LUIS DO QUITUNDE  
 PPA - PLANO PLURIANUAL 2018/2021  
 Anexo I - Relação Detalhada das Receitas Planejadas

Código	Especificação	Recurso	2018	2019	2020	2021	Valor Total
1.7.0.0.00.00.00.0000	TRANSFERENCIAS CORRENTES		75.061.489,73	78.063.946,74	81.186.502,29	84.433.959,74	318.745.896,50
1.7.2.0.00.00.00.00.0000	TRANSFERENCIAS INTERGOVERNAMENTAIS		75.061.489,73	78.063.946,74	81.186.502,29	84.433.959,74	318.745.896,50
1.7.2.1.00.00.00.00.0000	TRANSFERENCIAS DA UNIAO		34.055.531,27	35.417.750,01	36.834.457,77	38.307.833,49	144.615.572,54
1.7.2.1.01.00.00.00.0000	PARTICIPACAO NA RECEITA DA UNIAO		16.501.481,84	19.241.538,76	20.011.198,26	20.811.643,78	78.565.862,64
1.7.2.1.01.02.00.00.0000	COTA-PARTE DO FUNDO DE PARTICIPACAO DOS MUNICIPIOS - FPM		18.466.182,06	19.204.826,99	19.973.018,02	20.771.936,34	78.415.933,41
1.7.2.1.01.02.01.00.0000	COTA-PARTE DO FPM - PROPRIO	0010.17.000	18.466.182,06	19.204.826,99	19.973.018,02	20.771.936,34	78.415.963,41
1.7.2.1.01.05.00.00.0000	COTA-PARTE DO IMPOSTO SOBRE A PROPRIEDADE TERRITORIAL RURAL - ITR		35.298,78	36.711,77	38.180,24	39.707,44	149.899,23
1.7.2.1.01.05.01.00.0000	COTA-PARTE DO ITR - PROPRIO	0010.17.000	35.298,78	36.711,77	38.180,24	39.707,44	149.899,23
1.7.2.1.22.00.00.00.0000	TRANSFERENCIA DA COMPENSAÇÃO FINANCEIRA PELA EXPLORAÇÃO DE RECURSOS		322.780,22	335.691,42	349.119,06	363.083,81	1.370.674,51
1.7.2.1.22.30.00.00.0000	COTA-PARTE ROYALTIES - COMPENSAÇÃO FINANCEIRA PELA PRODUÇÃO DE PETRÓLEO -	0010.17.000	18.401,68	19.137,74	19.903,24	20.699,36	78.142,02
1.7.2.1.22.70.00.00.0000	COTA-PARTE DO FUNDO ESPECIAL DO PETRÓLEO - FEP	0010.17.000	304.378,54	316.553,68	329.215,82	342.384,45	1.292.532,49
1.7.2.1.33.00.00.00.0000	TRANSFERENCIA DE RECURSOS DO SISTEMA UNICO DE SAUDE - SUS - REPASSE FUNDO		8.845.540,73	9.199.362,28	9.567.336,70	9.950.030,10	37.582.269,81
1.7.2.1.33.10.00.00.0000	PISO DE ATENÇÃO BÁSICO FIXO - PAB FIXO		1.038.787,70	1.080.349,60	1.123.563,56	1.169.506,12	4.411.217,00
1.7.2.1.33.11.00.00.0000	CAPS	0401.00.000	1.038.787,70	1.080.349,60	1.123.563,56	1.169.506,12	4.411.217,00
1.7.2.1.33.12.00.00.0000	TRANSFERENCIA DO NASF	0416.00.000	392.599,32	408.303,29	424.635,42	441.620,83	1.667.158,86
1.7.2.1.33.13.00.00.0000	VIGILANCIA EM SAUDE (PVVS,IPVS,PFVS)	0411.00.000	351.755,58	365.825,80	390.458,83	395.677,16	1.493.717,39
1.7.2.1.33.14.00.00.0000	VIGILANCIA SANITARIA	0405.00.000	282.786,29	294.097,74	305.891,64	318.096,10	1.200.841,77
1.7.2.1.33.16.00.00.0000	TRANSFERENCIA CEO	0406.00.000	99.385,19	103.360,59	107.495,01	111.794,81	422.035,60
1.7.2.1.33.20.00.00.0000	FARMACIA BASICA	0414.00.000	216.978,19	225.656,35	234.694,66	244.072,06	921.394,28
1.7.2.1.33.20.00.00.0000	FARMACIA BASICA	0404.00.000	282.786,29	294.097,74	305.891,64	318.096,10	1.200.841,77
1.7.2.1.33.31.00.00.0000	PROGRAMA DE SAUDE DE FAMILIA - PSF	0402.00.000	1.742.730,18	1.812.448,74	1.884.946,68	1.960.344,54	7.400.478,14
1.7.2.1.33.32.00.00.0000	ACS - AGENTES COMUNITARIOS DE SAUDE	0403.00.000	972.808,53	1.011.720,87	1.052.169,70	1.094.277,28	4.130.996,38
1.7.2.1.33.33.00.00.0000	SAUDE BUCAL	0407.00.000	329.131,03	342.296,27	355.988,12	370.227,64	1.397.643,06
1.7.2.1.33.34.00.00.0000	TETO FINANCEIRO MAC HOSPITALAR E AMBULATORIAL	0408.00.000	1.597.925,66	1.661.842,70	1.728.316,40	1.797.449,95	6.785.533,83
1.7.2.1.33.35.00.00.0000	PROG. ESPECIFICACOES REGIONAIS	0417.00.000	72.201,94	75.090,01	78.093,61	81.217,95	306.602,91
1.7.2.1.33.36.00.00.0000	PROG. SAUDE NA ESCOLA - PSE	0418.00.000	108.519,12	112.659,88	117.374,27	122.069,24	460.822,51
1.7.2.1.33.37.00.00.0000	PMAQ	0419.00.000	457.876,45	476.295,50	495.347,32	515.161,21	1.944.780,48
1.7.2.1.33.50.00.00.0000	OUTROS PROGRAMAS FUNDO A FUNDO FNS	0010.10.000	899.149,24	935.115,20	972.519,80	1.011.420,59	3.818.204,83
1.7.2.1.34.00.00.00.0000	TRANSFERENCIAS DE RECURSOS DO FUNDO NACIONAL DE ASSISTENCIA SOCIAL - FNAS		2.849.695,80	2.963.683,60	3.082.230,91	3.205.520,11	12.101.130,42
1.7.2.1.34.01.00.00.0000	TRANSFERENCIAS DO FNAS/IGD - SUAS	3000.01.002	65.792,57	68.424,27	71.161,24	74.007,68	279.395,76
1.7.2.1.34.02.00.00.0000	TRANSFERENCIAS DO FNAS/SCFV - SERV. DE CONV. E FORT DE VICUNCULO	3000.01.005	618.372,50	643.107,40	668.831,69	695.584,95	2.625.896,54
1.7.2.1.34.03.00.00.0000	TRANSFERENCIAS DO FNAS/PBFCRAS	3000.01.003	120.475,66	125.294,70	130.306,46	135.518,73	511.595,59
1.7.2.1.34.05.00.00.0000	TRANSFERENCIAS DE OUTROS PROGRAMAS DO FNAS	0010.08.000	1.437.331,09	1.494.824,33	1.554.617,30	1.616.801,99	6.103.574,71
1.7.2.1.34.06.00.00.0000	TRANSFERENCIAS DO IGD - BOLSA FAMILIA	3000.01.001	304.450,67	316.628,69	329.293,83	342.465,58	1.292.838,77
1.7.2.1.34.07.00.00.0000	BPC NA ESCOLA	3000.01.006	10.909,08	11.345,44	11.799,25	12.271,22	46.324,99
1.7.2.1.34.08.00.00.0000	PROGRAMA CRIANÇA FELIZ	3000.01.007	130.000,00	135.200,00	140.608,00	146.232,32	552.040,32
1.7.2.1.34.60.00.00.0000	TRANSFERENCIAS PFMCI/CREAS	3000.01.004	162.364,21	168.858,77	175.613,12	182.637,64	689.473,74
1.7.2.1.35.00.00.00.0000	TRANSFERENCIAS DE RECURSOS DO FUNDO NACIONAL DO DESENVOLVIMENTO DA		3.286.352,82	3.397.005,90	3.532.687,13	3.674.202,58	13.870.449,43
1.7.2.1.35.01.00.00.0000	TRANSFERENCIA DO SALARIO EDUCACAO	0200.00.000	682.679,69	709.987,08	738.366,56	767.922,02	2.898.975,55



Estado de Alagoas  
**PREFEITURA MUNICIPAL DE SÃO LUÍS DO QUITUNDE**  
 PPA - PLANO PLURIANUAL 2018/2021

Anexo I - Relação Detalhada das Receitas Planejadas

Código	Especificação	Recurso	2018	2019	2020	2021	Valor Total
1.7.2.1.35.02.00.00.0000	TRANSFERENCIAS DIRETAS DO FNDE REFERENTES AO PROGRAMA DINHEIRO DIRETO	0201.00.0000	84.006,47	87.366,72	90.861,38	94.495,83	356.730,40
1.7.2.1.35.03.00.00.0000	PROGRAMA NACIONAL DE ALIMENTACAO ESCOLAR - PNAE FUNDAMENTAL	0202.00.0000	648.289,75	674.221,34	701.190,19	729.237,79	2.752.939,07
1.7.2.1.35.04.00.00.0000	TRANSFERENCIAS DIRETAS DO FNDE REFERENTES AO PROGRAMA NACIONAL DE APOIO	0203.00.0000	385.993,58	401.422,92	417.479,83	434.179,02	1.639.065,35
1.7.2.1.35.05.00.00.0000	MERENDA ESCOLAR - PNAE - EJA	0204.00.0000	90.088,02	93.692,58	97.440,28	101.337,89	382.559,77
1.7.2.1.35.06.00.00.0000	MERENDA ESCOLAR - PNAE PRE ESCOLAR	0205.00.0000	162.258,78	163.749,13	175.499,09	182.519,05	689.026,05
1.7.2.1.35.07.00.00.0000	MERENDA ESCOLAR - PNAE CRECHE	0206.00.0000	126.861,63	131.938,08	137.213,53	142.702,07	538.713,32
1.7.2.1.35.08.00.00.0000	PNAE MAIS EDUCACAO - FUNDAMENTAL	0207.00.0000	179.239,90	186.409,49	193.865,66	201.620,49	761.135,74
1.7.2.1.35.99.00.00.0000	OUTRAS TRANSFERENCIAS DIRETAS DO FUNDO NACIONAL DO DESENVOLVIMENTO DA	0020.00.0000	906.943,80	943.221,55	980.950,41	1.020.188,42	3.651.304,18
1.7.2.1.36.00.00.00.0000	TRANSFERENCIA FINANCEIRA DO ICMS - DESONERACAO - L.C. N.º 87/86		73.475,58	76.414,60	79.471,18	82.650,02	312.011,38
1.7.2.1.36.00.01.00.0000	TRANSFERENCIA FINANCEIRA - L.C. N.º 87/86 - PROPRIO	0010.17.0000	73.475,58	76.414,60	79.471,18	82.650,02	312.011,38
1.7.2.1.99.00.00.00.0000	OUTRAS TRANSFERENCIAS DA UNIAO	0010.17.0000	196.204,28	204.052,45	212.214,53	220.703,09	833.174,35
1.7.2.1.99.00.20.00.0000	AUXILIO FINANCEIRO - ESFORÇO EXPORTADOR (MP N.º 193/04)	0010.17.0000	33.486,50	34.825,96	36.218,99	37.667,74	142.199,19
1.7.2.1.99.00.40.00.0000	FPM - APOIO FINANCEIRO (MP 480/2010)	0010.17.0000	104.000,00	108.160,00	112.466,40	116.985,85	441.632,25
1.7.2.1.99.00.99.00.0000	OUTRAS TRANSFERENCIAS DA UNIAO	0010.17.0000	20.800,00	21.632,00	22.497,28	23.367,17	88.326,45
1.7.2.2.00.00.00.00.0000	TRANSFERENCIAS DOS ESTADOS		10.071.235,99	10.474.085,37	10.893.048,72	11.328.770,63	42.767.140,71
1.7.2.2.01.00.00.00.0000	PARTICIPACAO NA RECEITA DOS ESTADOS		8.297.889,54	8.629.781,19	8.974.972,42	9.333.971,30	35.236.591,45
1.7.2.2.01.01.00.00.0000	COTA-PARTE DO ICMS		7.610.049,28	7.914.451,25	8.231.029,30	8.560.270,47	32.315.800,30
1.7.2.2.01.01.01.00.0000	COTA-PARTE DO ICMS - PROPRIO	0010.17.0000	7.610.049,28	7.914.451,25	8.231.029,30	8.560.270,47	32.315.800,30
1.7.2.2.01.02.00.00.0000	COTA-PARTE DO IPVA		543.979,52	585.738,70	588.368,24	611.902,96	2.309.989,42
1.7.2.2.01.02.01.00.0000	COTA-PARTE DO IPVA - PROPRIO	0010.17.0000	543.979,52	585.738,70	588.368,24	611.902,96	2.309.989,42
1.7.2.2.01.04.00.00.0000	COTA-PARTE DO IPI SOBRE EXPORTACAO		38.494,90	40.034,69	41.636,07	43.301,51	163.467,17
1.7.2.2.01.04.01.00.0000	COTA-PARTE DO IPIEXPORTACAO - PROPRIO	0010.17.0000	38.494,90	40.034,69	41.636,07	43.301,51	163.467,17
1.7.2.2.01.13.00.00.0000	COTA-PARTE DA CONTRIBUICAO DE INTERVENCAO NO DOMINIO ECONOMICO - CIDE		105.342,84	109.556,55	113.938,81	118.496,36	447.334,56
1.7.2.2.22.00.00.00.0000	TRANSFERENCIA DA COTA-PARTE DA COMPENSACAO FINANCEIRA (25%)	0010.17.0000	105.342,84	109.556,55	113.938,81	118.496,36	447.334,56
1.7.2.2.22.30.00.00.0000	COTA-PARTE ROYALTIES-COMPENS.FINANCEIRA P/PRODUCAO PETROLEO-LEI7990/88,		56.876,68	59.151,74	61.517,80	63.878,51	241.524,73
1.7.2.2.33.00.00.00.0000	TRANSFERENCIA DE RECURSOS DO ESTADO PARA PROGRAMAS DE SAUDE - REPASSE	0010.17.0000	56.876,68	59.151,74	61.517,80	63.878,51	241.524,73
1.7.2.2.33.01.00.00.0000	TRANSFERENCIA FUNDO A FUNDO - PROMATER		1.090.505,85	1.134.126,05	1.179.491,06	1.228.670,69	4.630.793,65
1.7.2.2.33.02.00.00.0000	PROVIDA PRÉ - HOSPITALAR FIXO	0415.00.0000	88.374,71	91.909,69	95.586,07	99.409,51	375.279,98
1.7.2.2.33.03.00.00.0000	PROVIDA PRÉ - HOSPITALAR MOVEL (SAMU)	0410.00.0000	223.037,22	231.958,70	241.237,04	250.886,52	947.119,48
1.7.2.2.33.04.00.00.0000	TRANSFERENCIA FUNDO A FUNDO - PRO-SAUDE	0412.00.0000	304.301,97	316.474,04	329.133,00	342.298,32	1.292.207,33
1.7.2.2.33.05.00.00.0000	FARMACIA BASICA ESTADUAL	0409.00.0000	178.894,26	183.970,03	191.328,83	198.981,98	751.175,10
1.7.2.2.33.99.00.00.0000	OUTRAS RECEITAS DO ESTADO PARA SAUDE	0404.00.0000	272.674,63	283.581,61	294.924,87	306.721,86	1.157.902,97
1.7.2.2.35.01.00.00.0000	GESTÃO INTEGRADA AO TRANSPORTE ESCOLAR - GETTE	0010.10.0000	25.223,06	26.231,98	27.281,25	28.372,50	107.108,79
1.7.2.4.00.00.00.00.0000	TRANSFERENCIAS MULTIGOVERNAMENTAIS	0209.00.0000	625.986,92	651.026,39	677.067,44	704.150,13	2.658.230,88
1.7.2.4.01.00.00.00.0000	TRANSFERENCIAS DE RECURSOS DO FUNDEB		30.934.722,47	32.172.111,36	33.458.995,80	34.797.355,62	131.363.185,25
1.7.2.4.02.00.00.00.0000	TRANSFERENCIAS DE RECURSOS DA COMPLEMENTAÇÃO DA UNIAO AO FUNDEB	0030.00.0000	24.293.556,20	25.265.298,44	26.275.910,37	27.326.946,78	103.161.711,79
1.9.0.0.00.00.00.00.0000	OUTRAS RECEITAS CORRENTES	0030.00.0000	6.641.166,27	6.906.812,92	7.183.065,43	7.470.408,84	28.201.473,46
1.9.1.0.00.00.00.00.0000	MULTAS E JUROS DE MORA		236.042,75	246.108,38	255.852,64	266.190,68	1.004.894,45
			77.731,44	80.840,66	84.074,25	87.437,18	330.883,53

Estado de Alagoas  
PREFEITURA MUNICIPAL DE SÃO LUIS DO QUITUNDE  
PPA - PLANO PLURIANUAL 2018/2021

Anexo I - Relação Detalhada das Receitas Planejadas

Código	Especificação	Recurso	2018	2019	2020	2021	Valor Total
1.9.1.1.00.00.00.00.0000	MULTAS E JUROS DE MORA DOS TRIBUTOS		56.876,67	59.151,72	61.517,77	63.978,46	241.524,62
1.9.1.1.02.00.00.00.0000	MULTAS E JUROS DE MORA - IMPOSTO DE RENDA E PROVENTOS QUALQUER NATUREZA		1.263,92	1.314,47	1.367,04	1.421,72	5.367,15
1.9.1.1.02.01.00.00.0000	MULTAS E JUROS DO SAAL	0502.00.000	1.263,92	1.314,47	1.367,04	1.421,72	5.367,15
1.9.1.1.38.00.00.00.0000	MULTAS E JUROS DE MORA DO IMPOSTO SOBRE A PROPRIEDADE PREDIAL E		30.334,23	31.547,59	32.809,49	34.121,86	128.813,17
1.9.1.1.38.01.00.00.0000	MULTAS E JUROS DE MORA DO IPTU - PROPRIO		30.334,23	31.547,59	32.809,49	34.121,85	128.813,17
1.9.1.1.40.00.00.00.0000	MULTAS E JUROS DE MORA DO IMPOSTO SOBRE SERVICOS DE QUALQUER NATUREZA -		25.278,52	26.289,66	27.341,24	28.434,88	107.344,30
1.9.1.1.40.01.00.00.0000	MULTAS E JUROS DE MORA DO ISS - PROPRIO	0010.17.000	25.278,52	26.289,66	27.341,24	28.434,88	107.344,30
1.9.1.3.00.00.00.00.0000	MULTAS E JUROS DE MORA DA DIVIDA ATIVA DOS TRIBUTOS		20.222,82	21.031,72	21.872,98	22.747,88	85.875,40
1.9.1.3.11.00.00.00.0000	MULTAS E JUROS DE MORA DA DIVIDA ATIVA DO IMPOSTO SOBRE A PROPRIEDADE		10.111,41	10.515,86	10.936,49	11.373,94	42.937,70
1.9.1.3.11.01.00.00.0000	MULTAS E JUROS DE MORA DA DIVIDA ATIVA DO IPTU - PROPRIO	0010.17.000	10.111,41	10.515,86	10.936,49	11.373,94	42.937,70
1.9.1.3.13.00.00.00.0000	MULTAS E JUROS DE MORA DA DIVIDA ATIVA DO IMPOSTO SOBRE SERVICOS DE		10.111,41	10.515,86	10.936,49	11.373,94	42.937,70
1.9.1.3.13.01.00.00.0000	MULTAS E JUROS DE MORA DA DIVIDA ATIVA DO ISS - PROPRIO	0010.17.000	10.111,41	10.515,86	10.936,49	11.373,94	42.937,70
1.9.1.8.00.00.00.00.0000	MULTAS E JUROS DE MORA DE OUTRAS RECEITAS		631,95	657,22	683,50	710,84	2.683,51
1.9.1.8.99.00.00.00.0000	OUTRAS MULTAS E JUROS DE MORA	0502.00.000	631,95	657,22	683,50	710,84	2.683,51
1.9.2.0.00.00.00.00.0000	INDENIZACOES E RESTITUICOES		77.389,09	80.483,60	83.702,93	87.051,04	326.625,66
1.9.2.1.00.00.00.00.0000	INDENIZACOES		1.263,92	1.314,47	1.367,04	1.421,72	5.367,15
1.9.2.1.99.00.00.00.0000	OUTRAS INDENIZACOES	0010.17.000	1.263,92	1.314,47	1.367,04	1.421,72	5.367,15
1.9.2.2.00.00.00.00.0000	RESTITUICOES		76.124,17	79.169,13	82.335,89	85.629,32	323.258,51
1.9.2.2.99.00.00.00.0000	OUTRAS RESTITUICOES	0010.17.000	76.124,17	79.169,13	82.335,89	85.629,32	323.258,51
1.9.2.2.99.04.00.00.0000	RESTITUICAO PELO PAGAMENTO INDEVIDO	0010.17.000	10.400,00	10.816,00	11.248,64	11.698,58	44.163,22
1.9.3.0.00.00.00.00.0000	RECEITA DA DIVIDA ATIVA		72.675,76	75.582,77	78.606,06	81.750,29	308.614,88
1.9.3.1.00.00.00.00.0000	RECEITA DA DIVIDA ATIVA TRIBUTARIA		50.557,04	52.579,31	54.682,47	56.868,76	214.688,58
1.9.3.1.11.00.00.00.0000	RECEITA DA DIVIDA ATIVA DO IMPOSTO SOBRE A PROPRIEDADE PREDIAL E TERRITORIAL		31.598,16	32.862,08	34.176,56	35.543,62	134.180,42
1.9.3.1.11.01.00.00.0000	RECEITA DA DIVIDA ATIVA DO IPTU - PROPRIO	0010.17.000	31.598,16	32.862,08	34.176,56	35.543,62	134.180,42
1.9.3.1.13.00.00.00.0000	RECEITA DA DIVIDA ATIVA SOBRE SERVICOS DE QUALQUER NATUREZA - ISS		18.958,88	19.717,23	20.505,91	21.326,14	80.508,16
1.9.3.1.13.01.00.00.0000	RECEITA DA DIVIDA ATIVA DO ISS - PROPRIO	0010.17.000	18.958,88	19.717,23	20.505,91	21.326,14	80.508,16
1.9.3.2.00.00.00.00.0000	RECEITA DA DIVIDA ATIVA NAO TRIBUTARIA		22.118,72	23.003,46	23.923,59	24.890,53	93.926,30
1.9.3.2.99.00.00.00.0000	RECEITA DA DIVIDA ATIVA NAO TRIBUTARIA DE OUTRAS RECEITAS		22.118,72	23.003,46	23.923,59	24.890,53	93.926,30
1.9.3.2.99.01.00.00.0000	RECEITA DA DIVIDA ATIVA NAO TRIBUTARIA DE OUTRAS RECEITAS - PRINCIPAL	0010.17.000	22.118,72	23.003,46	23.923,59	24.890,53	93.926,30
1.9.9.0.00.00.00.00.0000	RECEITAS DIVERSAS		8.847,46	9.201,35	9.569,40	9.952,17	37.570,38
1.9.9.0.99.00.00.00.0000	OUTRAS RECEITAS	0010.17.000	8.847,46	9.201,35	9.569,40	9.952,17	37.570,38
2.0.0.0.00.00.00.00.0000	RECEITAS DE CAPITAL		29.657.300,55	30.843.592,53	32.077.336,20	33.360.429,61	125.938.658,89
2.1.0.0.00.00.00.00.0000	OPERACOES DE CREDITO		126.392,65	131.448,35	136.706,28	142.174,53	536.721,81
2.1.1.0.00.00.00.00.0000	OPERACOES DE CREDITO INTERNAS		126.392,65	131.448,35	136.706,28	142.174,53	536.721,81
2.1.1.9.00.00.00.00.0000	OUTRAS OPERACOES DE CREDITO INTERNAS	0010.17.000	126.392,65	131.448,35	136.706,28	142.174,53	536.721,81
2.2.0.0.00.00.00.00.0000	ALIENACAO DE BENS		321.504,95	334.365,14	347.739,74	361.649,32	1.365.259,15
2.2.1.0.00.00.00.00.0000	ALIENACAO DE BENS MOVEIS		321.504,95	334.365,14	347.739,74	361.649,32	1.365.259,15
2.2.1.5.00.00.00.00.0000	ALIENACAO DE VEICULOS	0010.17.000	62.400,00	64.896,00	67.491,84	70.191,51	264.979,35

Código	Especificação	Recurso	2018	2019	2020	2021	Valor Total
2.2.1.9.00.00.00.00.0000	ALIENACAO DE OUTROS BENS MOVEIS	0010.17.000	259.104,95	269.469,14	280.247,90	291.457,81	1.100.279,80
2.4.0.0.00.00.00.00.0000	TRANSFERENCIAS DE CAPITAL		26.464.376,51	27.522.951,55	28.623.869,60	29.768.824,36	112.380.022,02
2.4.7.0.00.00.00.00.0000	TRANSFERENCIAS DE CONVENIOS		26.464.376,51	27.522.951,55	28.623.869,60	29.768.824,36	112.380.022,02
2.4.7.1.00.00.00.00.0000	TRANSFERENCIAS DE CONVENIOS DE UNIAO E DE SUAS ENTIDADES		26.464.376,51	27.522.951,55	28.623.869,60	29.768.824,36	112.380.022,02
2.4.7.1.01.00.00.00.0000	TRANSFERENCIAS DE CONVENIOS DA UNIAO PARA O SISTEMA UNICO DE SAUDE - SUS	0010.17.000	9.189.720,74	9.557.316,92	9.939.611,67	10.337.193,13	39.023.859,46
2.4.7.1.02.00.00.00.0000	TRANSFERENCIAS DE CONVENIOS DA UNIAO DESTINADAS A PROGRAMAS DE EDUCACAO	0010.12.000	6.117.112,54	6.361.797,04	6.616.268,92	6.860.919,67	25.976.098,17
2.4.7.1.03.00.00.00.0000	TRANSFERENCIAS DE CONVENIOS DA UNIAO DESTINADAS A PROGRAMAS DE	0010.12.000	1.068.107,04	1.110.831,32	1.155.264,57	1.201.475,15	4.535.678,08
2.4.7.1.99.00.00.00.0000	OUTRAS TRANSFERENCIAS DE CONVENIOS DA UNIAO	0010.17.000	10.089.427,19	10.493.004,27	10.912.724,44	11.349.233,41	42.844.389,31
2.5.0.0.00.00.00.00.0000	OUTRAS RECEITAS DE CAPITAL		2.745.028,44	2.854.827,49	2.969.020,58	3.087.781,40	11.656.655,91
2.5.9.0.00.00.00.00.0000	OUTRAS RECEITAS		2.745.028,44	2.854.827,49	2.969.020,58	3.087.781,40	11.656.655,91
2.5.9.9.00.00.00.00.0000	RECEITAS DE CAPITAL DIVERSAS		2.745.028,44	2.854.827,49	2.969.020,58	3.087.781,40	11.656.655,91
7.0.0.0.00.00.00.00.0000	RECEITAS CORRENTES INTRA-ORÇAMENTARIAS		6.066.857,71	6.309.532,00	6.561.913,26	6.824.389,76	25.762.692,73
7.2.0.0.00.00.00.00.0000	RECEITA DE CONTRIBUIÇÕES INTRA-ORÇAMENTARIAS		6.066.857,71	6.309.532,00	6.561.913,26	6.824.389,76	25.762.692,73
7.2.1.0.00.00.00.00.0000	CONTRIBUIÇÕES SOCIAIS - INTRA-ORÇAMENTARIAS		6.066.857,71	6.309.532,00	6.561.913,26	6.824.389,76	25.762.692,73
7.2.1.0.29.00.00.00.0000	CONTRIBUIÇÕES PREVIDENCIARIAS DO REGIME PROPRIO - INTRA-ORÇAMENTARIAS		6.066.857,71	6.309.532,00	6.561.913,26	6.824.389,76	25.762.692,73
7.2.1.0.29.01.00.00.0000	CONTRIBUIÇÃO PATRONAL DE SERVIDOR ATIVO CIVIL - INTRA-ORÇAMENTARIA		6.066.857,71	6.309.532,00	6.561.913,26	6.824.389,76	25.762.692,73
7.2.1.0.29.03.00.00.0000	CONTRIBUIÇÃO PATRONAL DE SERVIDOR INATIVO CIVIL - INTRA-ORÇAMENTARIA	0050.00.000	5.962.224,90	6.200.713,89	6.448.742,44	6.706.692,13	25.318.373,36
7.2.1.0.29.13.00.00.0000	CONTRIBUIÇÃO PREVIDENCIÁRIA PARA AMORTIZAÇÃO DO DÉFICIT ATUARIAL	0050.00.000	1.327,10	1.380,16	1.435,38	1.492,79	5.635,45
7.2.1.0.29.15.00.00.0000	CONTRIBUIÇÃO PREVIDENCIÁRIA EM REGIME DE PARCELAMENTO DE DEBITOS	0050.00.000	10.849,18	11.283,14	11.734,46	12.203,63	46.070,61
9.0.0.0.00.00.00.00.0000	(R) DEDUCOES DA RECEITA	0050.00.000	92.456,53	98.154,79	100.000,98	104.001,01	392.613,31
9.1.0.0.00.00.00.00.0000	(R) DEDUCOES DA RECEITA CORRENTE		-5.530.888,15	-5.752.123,65	-5.982.208,58	-6.221.496,91	-23.486.717,29
9.1.7.0.00.00.00.00.0000	(R) DEDUÇÕES DAS RECEITAS DE TRANSFERENCIAS CORRENTES		-5.530.888,15	-5.752.123,65	-5.982.208,58	-6.221.496,91	-23.486.717,29
9.1.7.2.00.00.00.00.0000	(R) DEDUÇÕES DAS RECEITAS DE TRANSFERENCIAS INTERGOVERNAMENTAIS		-5.530.888,15	-5.752.123,65	-5.982.208,58	-6.221.496,91	-23.486.717,29
9.1.7.2.01.00.00.00.0000	(R) DEDUÇÕES DAS RECEITAS DE TRANSFERENCIAS DA UNIAO		-5.530.888,15	-5.752.123,65	-5.982.208,58	-6.221.496,91	-23.486.717,29
9.1.7.2.01.01.00.00.0000	(R) DEDUÇÕES DAS RECEITAS DE PARTICIPACAO NA RECEITA DA UNIAO		-3.782.563,47	-3.933.866,00	-4.081.220,63	-4.254.869,45	-16.062.519,55
9.1.7.2.01.01.02.00.0000	(R) DEDUÇÕES DA RECEITA DO FUNDO DE PARTICIPAÇÃO DOS MUNICIPIOS - FPM		-3.773.099,19	-3.923.991,95	-4.080.951,62	-4.244.199,68	-16.022.202,44
9.1.7.2.01.01.02.06.0000	(R) DEDUÇÃO DA RECEITA PARA FORMAÇÃO DO FUNDEB - FPM		-3.771.046,91	-3.921.888,78	-4.078.764,33	-4.241.914,90	-16.013.614,92
9.1.7.2.01.01.05.00.0000	(R) DEDUÇÃO DA RECEITA DO IMPOSTO SOBRE A PROPRIEDADE TERRITORIAL RURAL -	0010.17.000	-3.771.046,91	-3.921.888,78	-4.078.764,33	-4.241.914,90	-16.013.614,92
9.1.7.2.01.01.05.04.0000	(R) DEDUÇÃO DA RECEITA PARA FORMAÇÃO DO FUNDEB - ITR		-2.022,26	-2.103,17	-2.187,29	-2.274,78	-8.587,52
9.1.7.2.01.36.00.00.0000	(R) DEDUÇÃO DA RECEITA DO ICMS DESONERAÇÃO - LEI COMPLEMENTAR 87/96	0010.17.000	-2.022,26	-2.103,17	-2.187,29	-2.274,78	-8.587,52
9.1.7.2.01.36.00.05.0000	(R) DEDUÇÃO DA RECEITA PARA FORMACAO DO FUNDEB - ICMS DESONERACAO - LEI		-9.494,26	-9.874,05	-10.269,01	-10.679,77	-40.317,11
9.1.7.2.02.00.00.00.0000	(R) DEDUÇÃO DA RECEITA DE TRANSFERENCIA DO ESTADO	0010.17.000	-9.494,26	-9.874,05	-10.269,01	-10.679,77	-40.317,11
9.1.7.2.02.01.00.00.0000	(R) DEDUÇÃO DA RECEITA DE PARTICIPACAO NA RECEITA DO ESTADO		-1.748.324,68	-1.818.257,65	-1.890.987,95	-1.966.627,46	-7.424.197,74
9.1.7.2.02.01.01.00.0000	(R) DEDUÇÃO DA RECEITA DO ICMS		-1.748.324,68	-1.818.257,65	-1.890.987,95	-1.966.627,46	-7.424.197,74
9.1.7.2.02.01.01.05.0000	(R) DEDUÇÃO DA RECEITA PARA FORMACAO DO FUNDEB - ICMS		-1.676.533,68	-1.743.595,02	-1.813.338,82	-1.885.872,37	-7.119.339,89
9.1.7.2.02.01.02.00.0000	(R) DEDUÇÃO DA RECEITA DA COTA-PARTE DO IPVA	0010.17.000	-1.676.533,68	-1.743.595,02	-1.813.338,82	-1.885.872,37	-7.119.339,89
9.1.7.2.02.01.02.04.0000	(R) DEDUÇÃO DA RECEITA PARA FORMACAO DO FUNDEB - IPVA		-68.252,02	-70.982,10	-73.821,38	-76.774,23	-289.829,73
9.1.7.2.02.01.04.00.0000	(R) DEDUÇÃO DA RECEITA DO IPI/EXPORTACAO	0010.17.000	-68.252,02	-70.982,10	-73.821,38	-76.774,23	-289.829,73
			-3.536,98	-3.680,53	-3.827,75	-3.980,86	-15.028,12



Estado de Alagoas

PREFEITURA MUNICIPAL DE SÃO LUIS DO QUITUNDE

PPA - PLANO PLURIANUAL 2018/2021

Anexo I - Relação Detalhada das Receitas Planejadas

Código	Especificação	Recurso	2010	2019	2020	2021	Valor Total
9.1.7.2.02.01.04.05.0000	(R) DEDUÇÃO DA RECEITA PARA FORMAÇÃO DO FUNDEB - IPVEXPORTAÇÃO	0010.17.000	-3.538,98	-3.680,53	-3.827,75	-3.980,86	-15.028,12
			111.774.672,53	116.245.656,59	120.895.480,19	125.731.286,45	474.647.105,76

Fernanda Maria Silva Cavalcanti de Oliveira  
 Prefeita

Estado de Alagoas  
**PREFEITURA MUNICIPAL DE SÃO LUIS DO QUITUNDE**  
 PPA - PLANO PLURIANUAL 2018/2021

Anexo II - Comparativo do Planejamento no Plano Plurianual 2018/2021 com a Lei do Orçamento Anual - LOA 2018

Código	Programa Ação Produto (Un)	PPA 2018-2021	Despesas Orçamentárias		Saldo PPA	LDO 2018	LOA 2018	Saldo Atualizado PPA
			Realizado até 2017	Orçamento em 2018				
0001	ATUAÇÃO DO PODER LEGISLATIVO	9.320.999,16	0,00	2.195.002,64	7.125.996,52	2.195.002,64	2.195.002,64	7.125.996,52
	2001 MANUTENÇÃO DAS ATIVIDADES DA CÂMARA MUNICIPAL	9.320.999,16	0,00	2.195.002,64	7.125.996,52	2.195.002,64	2.195.002,64	7.125.996,52
	Meta Física	4,00	0,00	1,00	3,00	1,00	1,00	3,00
	Meta Financeira	9.320.999,16	0,00	2.195.002,64	7.125.996,52	2.195.002,64	2.195.002,64	7.125.996,52
0002	ADMINISTRAÇÃO PÚBLICA	6.061.872,67	0,00	1.898.490,86	6.163.381,81	1.898.490,86	1.898.490,86	6.163.381,81
	2002 CUMPRIMENTO A DIVERSAS DECISÕES JUDICIAIS E PRECATORIOS	6.768.433,79	0,00	1.593.898,86	5.174.534,93	1.593.898,86	1.593.898,86	5.174.534,93
	Meta Física	4,00	0,00	1,00	3,00	1,00	1,00	3,00
	Meta Financeira	3.983.601,66	0,00	938.098,55	3.045.503,13	938.098,55	938.098,55	3.045.503,13
0011	DEFESA DA ORDEM JURIDICA	2.784.832,11	0,00	655.800,31	2.129.031,80	655.800,31	655.800,31	2.129.031,80
	2004 MANUTENÇÃO DAS ATIVIDADES DA PROCURADORIA JURIDICA	1.293.438,66	0,00	304.592,00	988.846,88	304.592,00	304.592,00	988.846,88
	Meta Física	4,00	0,00	1,00	3,00	1,00	1,00	3,00
	Meta Financeira	1.293.438,88	0,00	304.592,00	988.846,88	304.592,00	304.592,00	988.846,88
0002	ADMINISTRAÇÃO PÚBLICA	18.371.320,81	0,00	4.326.263,35	14.045.057,46	4.326.263,35	4.326.263,35	14.045.057,46
	2005 MANUTENÇÃO DAS ATIVIDADES DA SECRETARIA DE ADMINISTRAÇÃO	15.441.017,27	0,00	3.636.205,97	11.804.811,30	3.636.205,97	3.636.205,97	11.804.811,30
	Meta Física	4,00	0,00	1,00	3,00	1,00	1,00	3,00
	Meta Financeira	15.060.882,85	0,00	3.551.397,87	11.529.484,98	3.551.397,87	3.551.397,87	11.529.484,98
0009	CAPACITAÇÃO DO RECURSOS HUMANOS	360.134,42	0,00	84.808,10	275.326,32	84.808,10	84.808,10	275.326,32
	Meta Física	4,00	0,00	1,00	3,00	1,00	1,00	3,00
	Meta Financeira	90.713,47	0,00	21.362,14	69.351,33	21.362,14	21.362,14	69.351,33



Estado de Alagoas  
**PREFEITURA MUNICIPAL DE SÃO LUÍS DO QUITUNDE**  
 PPA - PLANO PLURIANUAL 2018/2021

Anexo II - Comparativo do Planejamento no Plano Pluriannual 2018/2021 com a Lei do Orçamento Anual - LOA 2018

Código	Programa Ação Produto (Un)	PPA 2018-2021	Despesas Orçamentárias		Saldo PPA	LDO 2018	LOA 2018	Saldo Atualizado PPA
			Realizado até 2017	Orçamento em 2018				
<b>2007 MANUTENÇÃO DAS ATIVIDADES DE CAPACITAÇÃO DE RECURSOS HUMANOS</b>								
0010	SEGURANÇA PÚBLICA	4,00	0,00	1,00	3,00	1,00	1,00	3,00
	Meta Física							
	Meta Financeira	90.713,47	0,00	21.362,14	69.351,33	21.362,14	21.362,14	69.351,33
	2008 MANUTENÇÃO DAS ATIVIDADES DA GUARDA CIVIL MUNICIPAL	2.839.690,07	0,00	668.695,24	2.170.994,83	668.695,24	668.695,24	2.170.994,83
<b>Unidade Orc.: 0004 - SECRETARIA MUNICIPAL DE SAÚDE</b>								
0003	ORGANIZAÇÃO, VIGILANCIA E PROTEÇÃO A SAÚDE	2.839.690,07	0,00	668.695,24	2.170.994,83	668.695,24	668.695,24	2.170.994,83
	Meta Física	4,00	0,00	1,00	3,00	1,00	1,00	3,00
	Meta Financeira	38.022.165,20	0,00	8.953.841,61	29.068.323,59	8.953.841,61	8.953.841,61	29.068.323,59
	5001 AQUISIÇÃO DE EQUIPAMENTOS PARA ESTRUTURAÇÃO DE UNIDADES DE SAÚDE	38.022.165,20	0,00	8.953.841,61	29.068.323,59	8.953.841,61	8.953.841,61	29.068.323,59
<b>Unidade Orc.: 0005 - SECRETARIA MUNICIPAL DE SAÚDE</b>								
	Meta Física	4,00	0,00	1,00	3,00	1,00	1,00	3,00
	Meta Financeira	2.774.457,46	0,00	653.357,12	2.121.100,34	653.357,12	653.357,12	2.121.100,34
	5002 AQUISIÇÃO DE VEICULOS PARA SAÚDE	2.774.457,46	0,00	653.357,12	2.121.100,34	653.357,12	653.357,12	2.121.100,34
<b>Unidade Orc.: 0006 - SECRETARIA MUNICIPAL DE SAÚDE</b>								
	Meta Física	4,00	0,00	1,00	3,00	1,00	1,00	3,00
	Meta Financeira	2.736.123,77	0,00	644.329,92	2.091.793,85	644.329,92	644.329,92	2.091.793,85
	5003 CONSTRUÇÃO/AMPL. E OU REFORMA DE MELHORIAS SANITARIAS	2.736.123,77	0,00	644.329,92	2.091.793,85	644.329,92	644.329,92	2.091.793,85
<b>Unidade Orc.: 0007 - SECRETARIA MUNICIPAL DE SAÚDE</b>								
	Meta Física	4,00	0,00	1,00	3,00	1,00	1,00	3,00
	Meta Financeira	2.519.821,15	0,00	593.392,80	1.926.428,35	593.392,80	593.392,80	1.926.428,35
	5004 CONSTRUÇÃO/AMPLIAÇÃO E REFORMA DE UNIDADES DE SAÚDE	2.519.821,15	0,00	593.392,80	1.926.428,35	593.392,80	593.392,80	1.926.428,35
<b>Unidade Orc.: 0008 - SECRETARIA MUNICIPAL DE SAÚDE</b>								
	Meta Física	4,00	0,00	1,00	3,00	1,00	1,00	3,00
	Meta Financeira	3.023.785,36	0,00	712.071,36	2.311.714,00	712.071,36	712.071,36	2.311.714,00
	5005 CONSTRUÇÃO/AMPLIAÇÃO E REFORMA DA REDE DE ABASTECIMENTO D'ÁGUA	3.023.785,36	0,00	712.071,36	2.311.714,00	712.071,36	712.071,36	2.311.714,00
<b>Unidade Orc.: 0009 - SECRETARIA MUNICIPAL DE SAÚDE</b>								
	Meta Física	4,00	0,00	1,00	3,00	1,00	1,00	3,00
	Meta Financeira	12.572.563,69	0,00	2.960.713,60	9.611.850,09	2.960.713,60	2.960.713,60	9.611.850,09
	5006 CONSTRUÇÃO/AMPLIAÇÃO E REFORMA DE UNIDADES DE SAÚDE	12.572.563,69	0,00	2.960.713,60	9.611.850,09	2.960.713,60	2.960.713,60	9.611.850,09



**Estado de Alagoas**  
**PREFEITURA MUNICIPAL DE SÃO LUÍS DO QUITUNDE**  
 PPA - PLANO PLURIANUAL 2018/2021

Anexo II - Comparativo do Planejamento no Plano Plurianual 2018/2021 com a Lei do Orçamento Anual - LOA 2018

Código	Programa Ação Produto (Un)	PPA 2018-2021	Despesas Orcamentárias		Saldo PPA	LDO 2018	LOA 2018	Saldo Atualizado PPA
			Realizado até 2017	Orcamento em 2018				
<b>5008 CONSTRUÇÃO/AMPLIAÇÃO E REFORMA DE POÇOS ARTESIANOS</b>								
	Meta Física	4,00	0,00	1,00	3,00	1,00	1,00	3,00
	Meta Financeira	744.010,74	0,00	175.207,13	568.803,61	175.207,13	175.207,13	568.803,61
<b>6001 MANUTENÇÃO DAS ATIVIDADES DA SECRETARIA DE SAUDE</b>								
	Meta Física	4,00	0,00	1,00	3,00	1,00	1,00	3,00
	Meta Financeira	13.324.684,26	0,00	3.137.830,62	10.186.853,64	3.137.830,62	3.137.830,62	10.186.853,64
<b>6002 MANUTENÇÃO DO CONSELHO DE SAUDE - CMS</b>								
	Meta Física	4,00	0,00	1,00	3,00	1,00	1,00	3,00
	Meta Financeira	326.716,77	0,00	76.939,06	249.779,71	76.939,06	76.939,06	249.779,71
<b>Unidade Orc.: 0005 - FUNDO MUNICIPAL DE SAUDE</b>								
0003	ORGANIZAÇÃO, VIGILANCIA E PROTEÇÃO A SAUDE	37.066.904,03	0,00	8.728.887,74	28.338.016,29	8.728.887,74	8.728.887,74	28.338.016,29
	6003 CENTRO DE ESPECIALIDADES ODONTOLÓGICAS-CEO	37.066.904,03	0,00	8.728.887,74	28.338.016,29	8.728.887,74	8.728.887,74	28.338.016,29
<b>6004 CAPS - CENTRO DE ATENÇÃO PSICOSSOCIAL (RSME)</b>								
	Meta Física	4,00	0,00	1,00	3,00	1,00	1,00	3,00
	Meta Financeira	921.394,08	0,00	216.979,17	704.414,91	216.979,17	216.979,17	704.414,91
<b>6005 COMPENSAÇÃO ESPECIFICAÇÕES REGIONAIS</b>								
	Meta Física	4,00	0,00	1,00	3,00	1,00	1,00	3,00
	Meta Financeira	1.667.158,51	0,00	392.599,29	1.274.559,22	392.599,29	392.599,29	1.274.559,22
<b>6006 MAC MEDIA E ALTA COMPL. AMBULATORIAL E HOSPITALAR</b>								
	Meta Física	4,00	0,00	1,00	3,00	1,00	1,00	3,00
	Meta Financeira	306.602,80	0,00	72.201,94	234.400,86	72.201,94	72.201,94	234.400,86
	Meta Física	4,00	0,00	1,00	3,00	1,00	1,00	3,00
	Meta Financeira	6.785.533,36	0,00	1.597.925,64	5.187.607,72	1.597.925,64	1.597.925,64	5.187.607,72



Estado de Alagoas  
PREFEITURA MUNICIPAL DE SÃO LUÍS DO QUITUNDE

PPA - PLANO PLURIANUAL 2018/2021

Anexo II - Comparativo do Planejamento no Plano Plurianual 2018/2021 com a Lei do Orçamento Anual - LOA 2018

Código	Programa Ação Produto (Un)	PPA 2018-2021	Despesas Orçamentárias		Saldo PPA	LDO 2018	LOA 2018	Saldo Atualizado PPA
			Realizado até 2017	Orçamento em 2018				
<b>6007 MANUTENÇÃO DAS ATIVIDADES DE ATENÇÃO BÁSICA - PAB FIXO</b>								
	Meta Física	4,00	0,00	1,00	3,00	1,00	1,00	3,00
	Meta Financeira	4.411.216,59	0,00	1.038.797,68	3.372.418,91	1.038.797,68	1.038.797,68	3.372.418,91
<b>6008 MANUTENÇÃO DAS ATIVIDADES DO NASF</b>								
	Meta Física	4,00	0,00	1,00	3,00	1,00	1,00	3,00
	Meta Financeira	1.493.717,21	0,00	351.755,56	1.141.961,65	351.755,56	351.755,56	1.141.961,65
<b>6009 MANUTENÇÃO DAS ATIVIDADES DO PROMATER</b>								
	Meta Física	4,00	0,00	1,00	3,00	1,00	1,00	3,00
	Meta Financeira	375.279,94	0,00	88.374,71	286.905,23	88.374,71	88.374,71	286.905,23
<b>6010 MANUTENÇÃO DAS ATIVIDADES DO PRO-SAUDE</b>								
	Meta Física	4,00	0,00	1,00	3,00	1,00	1,00	3,00
	Meta Financeira	751.174,98	0,00	176.894,26	574.280,72	176.894,26	176.894,26	574.280,72
<b>6011 MANUTENÇÃO DO PROGRAMA AGENTE COMUNITARIO DE SAUDE - ACS</b>								
	Meta Física	4,00	0,00	1,00	3,00	1,00	1,00	3,00
	Meta Financeira	4.130.990,04	0,00	972.808,50	3.159.187,54	972.808,50	972.808,50	3.159.187,54
<b>6012 MANUTENÇÃO DO PROGRAMA DE ASSISTENCIA FARMACEUTICA BASICA</b>								
	Meta Física	4,00	0,00	1,00	3,00	1,00	1,00	3,00
	Meta Financeira	1.157.902,92	0,00	272.674,62	885.228,30	272.674,62	272.674,62	885.228,30
<b>6013 MANUTENÇÃO DO PROGRAMA DE SAUDE BUCAL</b>								
	Meta Física	4,00	0,00	1,00	3,00	1,00	1,00	3,00
	Meta Financeira	1.397.642,86	0,00	329.131,03	1.068.511,83	329.131,03	329.131,03	1.068.511,83
<b>6014 MANUTENÇÃO DO PROGRAMA DE VIGILANCIA SANITARIA</b>								
	Meta Física	4,00	0,00	1,00	3,00	1,00	1,00	3,00
	Meta Financeira	422.035,30	0,00	99.385,17	322.650,13	99.385,17	99.385,17	322.650,13

Estado de Alagoas

PREFEITURA MUNICIPAL DE SÃO LUIS DO QUITUNDE

PPA - PLANO PLURIANUAL 2018/2021

Anexo II - Comparativo do Planejamento no Plano Plurianual 2018/2021 com a Lei do Orçamento Anual - LOA 2018

Código	Programa Ação Produto (Un)	PPA 2018-2021	Despesas Orçamentárias		Saldo PPA	LDO 2018	LOA 2018	Saldo Atualizado PPA
			Realizado até 2017	Orçamento em 2018				
	6015 MANUTENÇÃO DO PROGRAMA SAÚDE DA FAMÍLIA - PSF							
	Meta Física	4,00	0,00	1,00	3,00	1,00	1,00	3,00
	Meta Financeira	7.400.478,78	0,00	1.742.739,15	5.657.739,63	1.742.739,15	1.742.739,15	5.657.739,63
	6016 MANUTENÇÃO DO PROGRAMA VIGILANCIA EM SAUDE (PWS,IPVS,PFVS)							
	Meta Física	4,00	0,00	1,00	3,00	1,00	1,00	3,00
	Meta Financeira	1.200.841,59	0,00	282.786,29	918.055,30	282.786,29	282.786,29	918.055,30
	6017 PROG. SAÚDE NA ESCOLA - PSE							
	Meta Física	4,00	0,00	1,00	3,00	1,00	1,00	3,00
	Meta Financeira	460.822,38	0,00	108.519,11	352.303,27	108.519,11	108.519,11	352.303,27
	6018 PROGRAMA DE MELHORIA E ACESSO A QUALIDADE - PMAQ							
	Meta Física	4,00	0,00	1,00	3,00	1,00	1,00	3,00
	Meta Financeira	1.944.780,26	0,00	457.976,45	1.486.803,81	457.976,45	457.976,45	1.486.803,81
	6019 PROVIDA PRÉ - HOSPITALAR FIXO							
	Meta Física	4,00	0,00	1,00	3,00	1,00	1,00	3,00
	Meta Financeira	947.119,35	0,00	223.037,22	724.082,13	223.037,22	223.037,22	724.082,13
	6020 PROVIDA PRE - HOSPITALAR MOVEL (SAMU)							
	Meta Física	4,00	0,00	1,00	3,00	1,00	1,00	3,00
	Meta Financeira	1.282.207,08	0,00	304.301,95	987.905,13	304.301,95	304.301,95	987.905,13
	0005 UNIVERSALIZAÇÃO E DESENVOLVIMENTO DA EDUCAÇÃO, DESPORTO E CULTURA							
	1006 CONSTRUÇÃO/AMPLIAÇÃO E REF. DE QUADRAS POLIESPORTIVAS							
	Meta Física	4,00	0,00	1,00	3,00	1,00	1,00	3,00
	Meta Financeira	5.049.625,40	0,00	1.189.136,52	3.860.488,88	1.189.136,52	1.189.136,52	3.860.488,88

Unidade Orc.: 0006 - SECRETARIA DE EDUCAÇÃO

0005 UNIVERSALIZAÇÃO E DESENVOLVIMENTO DA EDUCAÇÃO, DESPORTO E CULTURA

1006 CONSTRUÇÃO/AMPLIAÇÃO E REF. DE QUADRAS POLIESPORTIVAS



Estado de Alagoas  
PREFEITURA MUNICIPAL DE SÃO LUIS DO QUITUNDE  
PPA - PLANO PLURIANUAL 2018/2021

Anexo II - Comparativo do Planejamento no Plano Plurianual 2018/2021 com a Lei do Orçamento Anual - LOA 2018

Código	Programa Ação Produto (Un)	PPA 2018-2021	Despesas Orçamentárias		Saldo PPA	LDO 2018	LOA 2018	Saldo Atualizado PPA
			Realizado até 2017	Orçamento em 2018				
<b>3001 AQUISIÇÃO DE TRANSPORTES ESCOLARES</b>								
	Meta Física	4,00	0,00	1,00	3,00	1,00	1,00	3,00
	Meta Financeira	3.186.250,88	0,00	745.620,57	2.420.630,31	745.620,57	745.620,57	2.420.630,31
<b>3002 CONSTRUÇÃO/AMPLIAÇÃO E REFORMA DE UNIDADES ESCOLARES</b>								
	Meta Física	4,00	0,00	1,00	3,00	1,00	1,00	3,00
	Meta Financeira	3.186.247,35	0,00	745.619,74	2.420.627,61	745.619,74	745.619,74	2.420.627,61
<b>3003 CONSTRUÇÃO/AMPLIAÇÃO/EQUIPAMENTO DE CRECHES</b>								
	Meta Física	4,00	0,00	1,00	3,00	1,00	1,00	3,00
	Meta Financeira	3.186.247,35	0,00	745.619,74	2.420.627,61	745.619,74	745.619,74	2.420.627,61
<b>4001 MANUTENÇÃO DA EDUCAÇÃO DE JOVENS E ADULTOS - PBA</b>								
	Meta Física	4,00	0,00	1,00	3,00	1,00	1,00	3,00
	Meta Financeira	2.987.089,18	0,00	703.429,82	2.283.659,36	703.429,82	703.429,82	2.283.659,36
<b>4002 MANUTENÇÃO DA EDUCAÇÃO ESPECIAL</b>								
	Meta Física	4,00	0,00	1,00	3,00	1,00	1,00	3,00
	Meta Financeira	311.686,65	0,00	73.399,88	238.286,77	73.399,88	73.399,88	238.286,77
<b>4003 MANUTENÇÃO DA SECRETARIA DE EDUCAÇÃO</b>								
	Meta Física	4,00	0,00	1,00	3,00	1,00	1,00	3,00
	Meta Financeira	21.013.026,77	0,00	4.948.359,45	16.064.670,32	4.948.359,45	4.948.359,45	16.064.670,32
<b>4004 MANUTENÇÃO DAS ATIVIDADES DO SALARIO EDUCAÇÃO - OSE</b>								
	Meta Física	4,00	0,00	1,00	3,00	1,00	1,00	3,00
	Meta Financeira	2.898.975,49	0,00	682.679,89	2.216.295,60	682.679,89	682.679,89	2.216.295,60
<b>4005 MANUTENÇÃO DAS CRECHES MUNICIPAIS</b>								
	Meta Física	4,00	0,00	1,00	3,00	1,00	1,00	3,00
	Meta Financeira	572.387,47	0,00	134.793,99	437.603,48	134.793,99	134.793,99	437.603,48



Estado de Alagoas  
PREFEITURA MUNICIPAL DE SÃO LUIS DO QUITUNDE  
PPA - PLANO PLURIANUAL 2018/2021

1 - ag. 14

Anexo II - Comparativo do Planejamento no Plano Plurianual 2018/2021 com a Lei do Orçamento Anual - LOA 2018

Código	Programa Ação Produto (Un)	PPA 2018-2021	Despesas Orçamentárias		Saldo PPA	LDO 2018	LOA 2018	Saldo Atualizado PPA
			Realizado até 2017	Orçamento em 2018				
<b>4006 MERENDA ESCOLAR MAIS EDUCAÇÃO - FUNDAMENTAL</b>								
	Meta Física	4,00	0,00	1,00	3,00	1,00	1,00	3,00
	Meta Financeira	761.135,74	0,00	179.239,90	581.895,84	179.239,90	179.239,90	581.895,84
<b>4007 MANUTENÇÃO DO PROGRAMA DE APOIO AO TRANSPORTE ESCOLAR - PNAAT</b>								
	Meta Física	4,00	0,00	1,00	3,00	1,00	1,00	3,00
	Meta Financeira	1.638.065,28	0,00	385.963,58	1.253.081,70	385.963,58	385.963,58	1.253.081,70
<b>4008 MANUTENÇÃO DO PROGRAMA DINHEIRO DIRETO NA ESCOLA - PDDE</b>								
	Meta Física	4,00	0,00	1,00	3,00	1,00	1,00	3,00
	Meta Financeira	356.730,37	0,00	84.006,47	272.723,90	84.006,47	84.006,47	272.723,90
<b>4009 MERENDA ESCOLAR - PNAE - EJA</b>								
	Meta Física	4,00	0,00	1,00	3,00	1,00	1,00	3,00
	Meta Financeira	362.559,77	0,00	90.089,02	292.470,75	90.089,02	90.089,02	292.470,75
<b>4010 MERENDA ESCOLAR - PNAE FUNDAMENTAL</b>								
	Meta Física	4,00	0,00	1,00	3,00	1,00	1,00	3,00
	Meta Financeira	2.752.939,07	0,00	648.289,75	2.104.649,32	648.289,75	648.289,75	2.104.649,32
<b>4011 MERENDA ESCOLAR - PNAE PRE-ESCOLAR</b>								
	Meta Física	4,00	0,00	1,00	3,00	1,00	1,00	3,00
	Meta Financeira	689.026,05	0,00	162.258,78	526.767,27	162.258,78	162.258,78	526.767,27
<b>4012 MERENDA ESCOLAR - PNAE CRECHE</b>								
	Meta Física	4,00	0,00	1,00	3,00	1,00	1,00	3,00
	Meta Financeira	538.713,32	0,00	126.861,63	411.851,69	126.861,63	126.861,63	411.851,69
<b>4021 GESTÃO INTEGRADA DE TRANSPORTE ESCOLAR - GEITE</b>								
	Meta Física	4,00	0,00	1,00	3,00	1,00	1,00	3,00
	Meta Financeira	131.363.181,97	0,00	30.934.722,16	100.428.459,81	30.934.722,16	30.934.722,16	100.428.459,81
<b>4022 GESTÃO INTEGRADA DE MANUTENÇÃO E DESENVOLVIMENTO DA EDUCAÇÃO BÁSICA - FUNDEB</b>								
	Meta Física	4,00	0,00	1,00	3,00	1,00	1,00	3,00
	Meta Financeira	2.656.230,88	0,00	625.986,92	2.032.243,96	625.986,92	625.986,92	2.032.243,96
<b>4023 GESTÃO INTEGRADA DE MANUTENÇÃO E DESENVOLVIMENTO DA EDUCAÇÃO BÁSICA - FUNDEB</b>								
	Meta Física	4,00	0,00	1,00	3,00	1,00	1,00	3,00
	Meta Financeira	131.363.181,97	0,00	30.934.722,16	100.428.459,81	30.934.722,16	30.934.722,16	100.428.459,81





Estado de Alagoas  
**PREFEITURA MUNICIPAL DE SÃO LUÍS DO QUITUNDE**  
 PPA - PLANO PLURIANUAL 2018/2021

Anexo II - Comparativo do Planejamento no Plano Plurianual 2018/2021 com a Lei do Orçamento Anual - LOA 2018

Código	Programa Ação Produto (Un)	PPA 2018-2021	Despesas Orçamentárias		Saldo PPA	LDO 2018	LOA 2018	Saldo Atualizado PPA
			Realizado até 2017	Orçamento em 2018				
0005	UNIVERSALIZAÇÃO E DESENVOLVIMENTO DA EDUCAÇÃO, DESPORTO E CULTURA 4013 MANUTENÇÃO DAS ATIV. DOS PROF. MAG. ALF. JOV. ADULTOS 60%	131.363.181,97	0,00	30.934.722,16	100.428.459,81	30.934.722,16	30.934.722,16	100.428.459,81
	Meta Física	4,00	0,00	1,00	3,00	1,00	1,00	3,00
	Meta Financeira	2.212.759,02	0,00	521.082,76	1.691.676,26	521.082,76	521.082,76	1.691.676,26
	4014 MANUTENÇÃO DAS ATIVIDADES DE APOIO ALF. JOV. ADULTOS 40%							
	Meta Física	4,00	0,00	1,00	3,00	1,00	1,00	3,00
	Meta Financeira	2.162.145,99	0,00	509.163,92	1.652.982,07	509.163,92	509.163,92	1.652.982,07
	4015 MANUTENÇÃO DAS ATIVIDADES DE APOIO EM CRECHE 40%							
	Meta Física	4,00	0,00	1,00	3,00	1,00	1,00	3,00
	Meta Financeira	2.283.015,63	0,00	537.627,54	1.745.388,09	537.627,54	537.627,54	1.745.388,09
	4016 MANUTENÇÃO DAS ATIVIDADES DE APOIO NA ED. PRÉ-ESCOLAR 40%							
	Meta Física	4,00	0,00	1,00	3,00	1,00	1,00	3,00
	Meta Financeira	1.640.452,18	0,00	386.310,24	1.254.141,94	386.310,24	386.310,24	1.254.141,94
	4017 MANUTENÇÃO DAS ATIVIDADES DE APOIO NO ENS. FUNDAMENTAL 40%							
	Meta Física	4,00	0,00	1,00	3,00	1,00	1,00	3,00
	Meta Financeira	42.140.979,96	0,00	9.923.781,37	32.217.198,59	9.923.781,37	9.923.781,37	32.217.198,59
	4018 MANUTENÇÃO DAS ATIVIDADES DOS PROF. MAG. EM CRECHE 60%							
	Meta Física	4,00	0,00	1,00	3,00	1,00	1,00	3,00
	Meta Financeira	1.200.984,62	0,00	282.819,96	918.164,66	282.819,96	282.819,96	918.164,66
	4019 MANUTENÇÃO DAS ATIVIDADES DOS PROF. MAG. ENS. FUNDAMENTAL 60%							
	Meta Física	4,00	0,00	1,00	3,00	1,00	1,00	3,00
	Meta Financeira	77.899.133,75	0,00	18.344.470,59	59.554.663,16	18.344.470,59	18.344.470,59	59.554.663,16
	4020 MANUTENÇÃO DAS ATIVIDADES PROF. MAG. NA ED. PRÉ-ESCOLAR 60%							
	Meta Física	4,00	0,00	1,00	3,00	1,00	1,00	3,00
	Meta Financeira	1.823.710,82	0,00	429.465,78	1.394.245,04	429.465,78	429.465,78	1.394.245,04


Estado de Alagoas

PREFEITURA MUNICIPAL DE SÃO LUIS DO QUITUNDE

PPA - PLANO PLURIANUAL 2018/2021

Anexo II - Comparativo do Planejamento no Plano Pluriannual 2018/2021 com a Lei do Orçamento Anual - LOA 2018

Código	Programa Ação Produto (Un)	PPA 2018-2021	Despesas Orçamentárias		Saldo PPA	LDO 2018	LOA 2018	Saldo Atualizado PPA
			Realizado até 2017	Orçamento em 2018				
0004	0008 - SECRETARIA MUNICIPAL DE ASSISTENCIA SOCIAL ORGANIZAÇÃO SOCIAL DO MUNICIPIO	25.165.990,46	0,00	5.931.050,28	19.254.940,18	5.931.050,28	5.931.050,28	19.254.940,18
	7001 CONSTRUÇÃO/REFORMA E AMPLIAÇÃO DE CASAS POPULARES	24.134.350,04	0,00	5.683.399,36	18.450.950,68	5.683.399,36	5.683.399,36	18.450.950,68
	Meta Física	4,00	0,00	1,00	3,00	1,00	1,00	3,00
	7002 RESTAURAÇÃO DE CASAS DE FAMILIAS DE BAIXA RENDA	14.479.764,44	0,00	3.409.840,39	11.069.924,05	3.409.840,39	3.409.840,39	11.069.924,05
	Meta Financeira							
	Meta Física	4,00	0,00	1,00	3,00	1,00	1,00	3,00
	8001 MANUTENÇÃO DAS ATIVIDADES DE ASSISTENCIA SOCIAL	3.874.180,29	0,00	912.330,90	2.961.849,39	912.330,90	912.330,90	2.961.849,39
	Meta Financeira							
	Meta Física	4,00	0,00	1,00	3,00	1,00	1,00	3,00
	8002 MANUTENÇÃO DAS ATIVIDADES DO CONSELHO MUNICIPAL DA CRIANÇA E DO ADOLESCENTE	1.740.162,37	0,00	409.791,00	1.330.371,37	409.791,00	409.791,00	1.330.371,37
	Meta Financeira							
	Meta Física	4,00	0,00	1,00	3,00	1,00	1,00	3,00
	8003 MANUTENÇÃO DO PROGRAMA DE DISTRIBUIÇÃO DE CESTAS BASICAS A FAMILIA CARENTES	463.417,60	0,00	109.130,26	354.287,34	109.130,26	109.130,26	354.287,34
	Meta Financeira							
	Meta Física	4,00	0,00	1,00	3,00	1,00	1,00	3,00
	8004 PROGRAMA DE REFORÇO ALIMENTAR A PESSOAS CARENTES	755.946,33	0,00	178.017,84	577.928,49	178.017,84	178.017,84	577.928,49
	Meta Financeira							
	Meta Física	4,00	0,00	1,00	3,00	1,00	1,00	3,00
	8014 MANUTENÇÃO DO CONSELHO TUTELAR	1.582.289,06	0,00	367.903,53	1.194.385,53	367.903,53	367.903,53	1.194.385,53
	Meta Financeira							
	Meta Física	4,00	0,00	1,00	3,00	1,00	1,00	3,00
	Meta Financeira	437.374,85	0,00	102.997,44	334.377,41	102.997,44	102.997,44	334.377,41



Estado de Alagoas  
**PREFEITURA MUNICIPAL DE SÃO LUÍS DO QUITUNDE**  
 PPA - PLANO PLURIANUAL 2018/2021

Anexo II - Comparativo do Planejamento no Plano Plurianual 2018/2021 com a Lei do Orçamento Anual - LOA 2018

Código	Programa Ação Produto (Utr)	PPA 2018-2021	Despesas Orçamentárias		Saldo PPA	LDO 2018	LOA 2018	Saldo Atualizado PPA
			Realizado até 2017	Orçamento em 2018				
<b>8015 MANUTENÇÃO DO CONSELHO MUNICIPAL DA ASSISTÊNCIA SOCIAL</b>								
	Meta Física	4,00	0,00	1,00	3,00	1,00	1,00	3,00
	Meta Financeira							
<b>8016 PROGRAMA MUNICIPAL DE BENEFÍCIOS EVENTUAIS DA ASSISTÊNCIA SOCIAL</b>								
	Meta Física	357.501,24	0,00	84.188,00	273.313,24	84.188,00	84.188,00	273.313,24
	Meta Financeira							
0018	MELHORIA DA HABITAÇÃO POPULAR	463.713,86	0,00	109.200,00	354.513,86	109.200,00	109.200,00	354.513,86
	Meta Física	621.438,15	0,00	146.342,56	475.095,59	146.342,56	146.342,56	475.095,59
	Meta Financeira							
<b>8005 MANUTENÇÃO DAS ATIVIDADES DO FUNDO DE HABITAÇÃO DE INTERESSE SOCIAL</b>								
	Meta Física	4,00	0,00	1,00	3,00	1,00	1,00	3,00
	Meta Financeira							
0019	PROGRAMA DE APOIO FINALÍSTICO	621.438,15	0,00	146.342,56	475.095,59	146.342,56	146.342,56	475.095,59
	Meta Física	430.202,27	0,00	101.308,36	328.893,91	101.308,36	101.308,36	328.893,91
	Meta Financeira							
<b>8006 AUXÍLIO ENXOVAL</b>								
	Meta Física	4,00	0,00	1,00	3,00	1,00	1,00	3,00
	Meta Financeira							
0007	AUXÍLIO FUNERAL	227.100,28	0,00	53.479,86	173.620,42	53.479,86	53.479,86	173.620,42
	Meta Física							
	Meta Financeira							
<b>8007 AUXÍLIO FUNERAL</b>								
	Meta Física	4,00	0,00	1,00	3,00	1,00	1,00	3,00
	Meta Financeira							
Unidade Orc.: 0009 - FUNDO MUNICIPAL DE ASSISTENCIA SOCIAL		203.101,99	0,00	47.828,50	155.273,49	47.828,50	47.828,50	155.273,49
0004 ORGANIZAÇÃO SOCIAL DO MUNICIPIO		5.997.554,96	0,00	1.412.364,68	4.585.190,28	1.412.364,68	1.412.364,68	4.585.190,28
	Meta Física	5.997.554,96	0,00	1.412.364,68	4.585.190,28	1.412.364,68	1.412.364,68	4.585.190,28
	Meta Financeira							
<b>8008 AÇÕES DE APOIO AO PROGRAMA BOLSA FAMÍLIA - IGD/PBF</b>								
	Meta Física	4,00	0,00	1,00	3,00	1,00	1,00	3,00
	Meta Financeira							
8009 MANUTENÇÃO DAS ATIVIDADES DO IGD - SUAS		1.292.838,55	0,00	304.450,66	988.387,89	304.450,66	304.450,66	988.387,89
	Meta Física							
	Meta Financeira							
	Meta Física	4,00	0,00	1,00	3,00	1,00	1,00	3,00
	Meta Financeira							
8009 MANUTENÇÃO DAS ATIVIDADES DO IGD - SUAS		279.385,63	0,00	66.792,56	213.593,07	66.792,56	66.792,56	213.593,07
	Meta Física							
	Meta Financeira							

Estado de Alagoas  
**PREFEITURA MUNICIPAL DE SÃO LUIS DO QUITUNDE**  
 PPA - PLANO PLURIANUAL 2018/2021

Anexo II - Comparativo do Planejamento no Plano Plurianual 2018/2021 com a Lei do Orçamento Anual - LOA 2018

Código	Programa Ação Produto (Un)	PPA 2018-2021	Despesas Orçamentárias		Saldo PPA	LDO 2018	LOA 2018	Saldo Atualizado PPA
			Realizado até 2017	Orçamento em 2018				
<b>8010 MANUTENÇÃO DAS ATIVIDADES DO PBF/CRAS</b>								
	Meta Física	4,00	0,00	1,00	3,00	1,00	1,00	3,00
	Meta Financeira	511.595,48	0,00	120.475,67	391.119,81	120.475,67	120.475,67	391.119,81
<b>8011 MANUTENÇÃO DAS ATIVIDADES DO PPMC II - CREAS</b>								
	Meta Física	4,00	0,00	1,00	3,00	1,00	1,00	3,00
	Meta Financeira	688.473,62	0,00	162.364,21	527.109,41	162.364,21	162.364,21	527.109,41
<b>8012 SERVIÇOS DE CONVIVENCIA E FORTALECIMENTO DE VINCULO</b>								
	Meta Física	4,00	0,00	1,00	3,00	1,00	1,00	3,00
	Meta Financeira	2.625.896,37	0,00	618.372,50	2.007.523,87	618.372,50	618.372,50	2.007.523,87
<b>8013 BPC NA ESCOLA</b>								
	Meta Física	4,00	0,00	1,00	3,00	1,00	1,00	3,00
	Meta Financeira	46.324,99	0,00	10.909,08	35.415,91	10.909,08	10.909,08	35.415,91
<b>8017 PROGRAMA CRIANÇA FELIZ</b>								
	Meta Física	4,00	0,00	1,00	3,00	1,00	1,00	3,00
	Meta Financeira	552.040,32	0,00	130.000,00	422.040,32	130.000,00	130.000,00	422.040,32
<b>Unidade Orc.: 0010 - SECRETARIA DE FINANÇAS</b>								
0000	DÍVIDA PÚBLICA	10.823.367,10	0,00	2.548.795,38	8.274.571,72	2.548.795,38	2.548.795,38	8.274.571,72
		5.325.087,45	0,00	1.254.005,11	4.071.082,34	1.254.005,11	1.254.005,11	4.071.082,34
<b>2009 PAGAMENTO DO PRINCIPAL E ENCARGOS DA DÍVIDA INTERNA</b>								
	Meta Física	4,00	0,00	1,00	3,00	1,00	1,00	3,00
	Meta Financeira	5.325.087,45	0,00	1.254.005,11	4.071.082,34	1.254.005,11	1.254.005,11	4.071.082,34
0002	ADMINISTRAÇÃO PÚBLICA	584.088,53	0,00	137.547,07	446.541,46	137.547,07	137.547,07	446.541,46
<b>2010 MANUTENÇÃO E SERVIÇOS EM CONTABILIDADE E INFORMATICA</b>								
	Meta Física	4,00	0,00	1,00	3,00	1,00	1,00	3,00
	Meta Financeira	584.088,53	0,00	137.547,07	446.541,46	137.547,07	137.547,07	446.541,46
0017	ACOMPANHAMENTO DA EXECUÇÃO FINANCEIRA	4.914.191,12	0,00	1.157.243,20	3.756.947,92	1.157.243,20	1.157.243,20	3.756.947,92



Estado de Alagoas  
**PREFEITURA MUNICIPAL DE SÃO LUIS DO QUITUNDE**  
 PPA - PLANO PLURIANUAL 2018/2021.

Anexo II - Comparativo do Planejamento no Plano Plurianual 2018/2021 com a Lei do Orçamento Anual - LOA 2018

Código	Programa Ação Produto (Un)	PPA 2018-2021	Despesas Orçamentárias		Saldo PPA	LDO 2018	LOA 2018	Saldo Atualizado PPA
			Realizado até 2017	Orçamento em 2018				
<b>2011 CONTRIBUIÇÃO A ENTIDADES SEM FINS LUCRATIVOS</b>								
	Meta Física	4,00	0,00	1,00	3,00	1,00	1,00	3,00
	Meta Financeira	151.189,20	0,00	35.603,56	115.585,64	35.603,56	35.603,56	115.585,64
<b>2012 MANUTENÇÃO DAS ATIVIDADES DA SECRETARIA DE FINANÇAS</b>								
	Meta Física	4,00	0,00	1,00	3,00	1,00	1,00	3,00
	Meta Financeira	4.763.001,92	0,00	1.121.639,64	3.641.362,28	1.121.639,64	1.121.639,64	3.641.362,28
0006	Unidade Orc.: 0011 - SECRETARIA DE AGRICULTURA	12.713.339,51	0,00	2.993.865,03	9.719.474,48	2.993.865,03	2.993.865,03	9.719.474,48
	ORGANIZAÇÃO DAS ATIVIDADES AGROPECUARIAS E PROTEÇÃO AO MEIO AMBIENTE	8.227.863,93	0,00	1.937.584,87	6.290.299,06	1.937.584,87	1.937.584,87	6.290.299,06
	1001 CONSTRUÇÃO/AMPLIAÇÃO/EQUIPAMENTOS DE UNIDADES DE ABASTECIMENTO							
<b>2013 MANUTENÇÃO DAS ATIVIDADES DA SECRETARIA DE AGRICULTURA E MEIO AMBIENTE</b>								
	Meta Física	4,00	0,00	1,00	3,00	1,00	1,00	3,00
	Meta Financeira	5.083.805,51	0,00	1.197.185,60	3.886.619,91	1.197.185,60	1.197.185,60	3.886.619,91
<b>2014 MANUTENÇÃO DAS ATIVIDADES DE ABASTECIMENTO</b>								
	Meta Física	4,00	0,00	1,00	3,00	1,00	1,00	3,00
	Meta Financeira	2.566.136,72	0,00	604.299,71	1.961.837,01	604.299,71	604.299,71	1.961.837,01
<b>2015 MANUTENÇÃO DAS ATIVIDADES DE ABASTECIMENTO</b>								
	Meta Física	4,00	0,00	1,00	3,00	1,00	1,00	3,00
	Meta Financeira	577.941,70	0,00	136.099,56	441.842,14	136.099,56	136.099,56	441.842,14
0007	DESENVOLVIMENTO DA INFRA-ESTRUTURA, DOS SERVIÇOS URBANOS E DO SISTEMA	4.221.474,37	0,00	994.115,20	3.227.359,17	994.115,20	994.115,20	3.227.359,17
	1002 CONSTRUÇÃO/AMPLIAÇÃO E REFORMA MATADOURO PUBLICO							
<b>PROGRAMA DE APOIO FINALISTICO</b>								
	Meta Física	4,00	0,00	1,00	3,00	1,00	1,00	3,00
	Meta Financeira	4.221.474,37	0,00	994.115,20	3.227.359,17	994.115,20	994.115,20	3.227.359,17
0019	PROGRAMA DE APOIO FINALISTICO	263.961,21	0,00	62.164,96	201.816,25	62.164,96	62.164,96	201.816,25
	2015 DISTRIBUIÇÃO DE SEMENTES							
	Meta Física	4,00	0,00	1,00	3,00	1,00	1,00	3,00
	Meta Financeira	119.991,47	0,00	28.256,80	91.734,67	28.256,80	28.256,80	91.734,67



Estado de Alagoas  
**PREFEITURA MUNICIPAL DE SÃO LUÍS DO QUITUNDE**

PPA - PLANO PLURIANUAL 2018/2021

Anexo II - Comparativo do Planejamento no Plano Plurianual 2018/2021 com a Lei do Orçamento Anual - LOA 2018

Código	Programa Ação Produto (Un)	PPA 2018-2021	Despesas Orçamentárias		Saldo PPA	LDO 2018	LOA 2018	Saldo Atualizado PPA
			Realizado até 2017	Orçamento em 2018				
2016 PROGRAMA DE APOIO AO PEQUENO AGRICULTOR								
	Meta Física	4,00	0,00	1,00	3,00	1,00	1,00	3,00
	Meta Financeira	143.989,74	0,00	33.908,16	110.081,58	33.908,16	33.908,16	110.081,58
Unidade Org.: 0012 - SECRETARIA DE VIAÇÃO, OBRAS E ESTRADAS		53.584.815,12	0,00	12.618.690,80	40.966.124,32	12.618.690,80	12.618.690,80	40.966.124,32
0003 ORGANIZAÇÃO, VIGILANCIA E PROTEÇÃO A SAUDE		4.579.841,30	0,00	1.078.507,04	3.501.334,26	1.078.507,04	1.078.507,04	3.501.334,26
1003 CONSTRUÇÃO/AMPLIAÇÃO E REFORMA DA REDE DE SANEAMENTO BASICO								
	Meta Física	4,00	0,00	1,00	3,00	1,00	1,00	3,00
	Meta Financeira	4.579.841,30	0,00	1.078.507,04	3.501.334,26	1.078.507,04	1.078.507,04	3.501.334,26
0005 UNIVERSALIZAÇÃO E DESENVOLVIMENTO DA EDUCAÇÃO, DESPORTO E CULTURA		2.488.156,11	0,00	585.936,00	1.902.220,11	585.936,00	585.936,00	1.902.220,11
1004 CONSTRUÇÃO/AMPLIAÇÃO E REF DO CAMPO DE FUTEBOL								
	Meta Física	4,00	0,00	1,00	3,00	1,00	1,00	3,00
	Meta Financeira	2.488.156,11	0,00	585.936,00	1.902.220,11	585.936,00	585.936,00	1.902.220,11
0007 DESENVOLVIMENTO DA INFRA-ESTRUTURA, DOS SERVIÇOS URBANOS E DO SISTEMA		44.599.101,14	0,00	10.502.644,59	34.096.456,55	10.502.644,59	10.502.644,59	34.096.456,55
1005 CONSTRUÇÃO/AMPL E/OU REFORMA DE CALÇAMENTO E MEIO FIO								
	Meta Física	4,00	0,00	1,00	3,00	1,00	1,00	3,00
	Meta Financeira	7.797.900,73	0,00	1.836.328,00	5.961.572,73	1.836.328,00	1.836.328,00	5.961.572,73
1006 CONSTRUÇÃO/AMPLIAÇÃO DA REDE DE DISTRIBUIÇÃO DE ENERGIA ELETRICA								
	Meta Física	4,00	0,00	1,00	3,00	1,00	1,00	3,00
	Meta Financeira	769.915,15	0,00	181.307,36	588.607,79	181.307,36	181.307,36	588.607,79
1007 CONSTRUÇÃO/AMPLIAÇÃO DE PAVIMENTAÇÃO ASFALTICA								
	Meta Física	4,00	0,00	1,00	3,00	1,00	1,00	3,00
	Meta Financeira	2.247.289,86	0,00	529.214,40	1.718.075,46	529.214,40	529.214,40	1.718.075,46
1009 CONSTRUÇÃO/AMPLIAÇÃO E REFORMA DE PONTES, PONTILHÕES E BUEIROS								
	Meta Física	4,00	0,00	1,00	3,00	1,00	1,00	3,00
	Meta Financeira	4.069.779,85	0,00	958.392,65	3.111.387,20	958.392,65	958.392,65	3.111.387,20

Estado de Alagoas  
**PREFEITURA MUNICIPAL DE SÃO LUIS DO QUITUNDE**  
 PPA - PLANO PLURIANUAL 2018/2021

Anexo II - Comparativo do Planejamento no Plano Plurianual 2018/2021 com a Lei do Orçamento Anual - LOA 2018

Código	Programa Ação Produto (Un)	PPA 2018-2021	Despesas Orçamentárias		Saldo PPA	LDO 2018	LOA 2018	Saldo Atualizado PPA
			Realizado até 2017	Orçamento em 2018				
<b>1010 CONSTRUÇÃO/AMPLIAÇÃO E REFORMA DO MERCADO PUBLICO</b>								
	Meta Física	4,00	0,00	1,00	3,00	1,00	1,00	3,00
	Meta Financeira	4.133.015,45	0,00	973.284,00	3.159.731,45	973.284,00	973.284,00	3.159.731,45
<b>1011 CONSTRUÇÃO/RESTAURAÇÃO E AMPLIAÇÃO DE ESTRADAS VICINAIS</b>								
	Meta Física	4,00	0,00	1,00	3,00	1,00	1,00	3,00
	Meta Financeira	3.667.746,43	0,00	868.427,58	2.819.318,85	868.427,58	868.427,58	2.819.318,85
<b>1012 CONSTRUÇÃO/RESTAURAÇÃO E AMPLIAÇÃO DE PRAÇAS E JARDINS</b>								
	Meta Física	4,00	0,00	1,00	3,00	1,00	1,00	3,00
	Meta Financeira	6.066.150,31	0,00	1.435.582,72	4.660.567,59	1.435.582,72	1.435.582,72	4.660.567,59
<b>2017 MANUTENÇÃO DA SECRETARIA DE INFRA - ESTRUTURA</b>								
	Meta Física	4,00	0,00	1,00	3,00	1,00	1,00	3,00
	Meta Financeira	9.457.598,46	0,00	2.227.170,38	7.230.428,08	2.227.170,38	2.227.170,38	7.230.428,08
<b>2018 MANUTENÇÃO DAS ATIVIDADES DE LIMPEZA PUBLICA</b>								
	Meta Física	4,00	0,00	1,00	3,00	1,00	1,00	3,00
	Meta Financeira	6.339.704,90	0,00	1.492.937,50	4.846.767,40	1.492.937,50	1.492.937,50	4.846.767,40
<b>0019</b>	<b>PROGRAMA DE APOIO FINALISTICO</b>	<b>1.917.716,57</b>	<b>0,00</b>	<b>451.603,17</b>	<b>1.466.113,40</b>	<b>451.603,17</b>	<b>451.603,17</b>	<b>1.466.113,40</b>
<b>1013 AQUISIÇÃO DE VEICULOS PARA INFRA-ESTRUTURA</b>								
	Meta Física	4,00	0,00	1,00	3,00	1,00	1,00	3,00
	Meta Financeira	1.917.716,57	0,00	451.603,17	1.466.113,40	451.603,17	451.603,17	1.466.113,40
<b>Unidade Orç.: 0013 - SECRETARIA MUNICIPAL DE CULTURA E DESPORTO</b>								
<b>0005</b>	<b>UNIVERSALIZAÇÃO E DESENVOLVIMENTO DA EDUCAÇÃO, DESPORTO E CULTURA</b>	<b>12.044.386,79</b>	<b>0,00</b>	<b>2.836.333,41</b>	<b>9.208.053,38</b>	<b>2.836.333,41</b>	<b>2.836.333,41</b>	<b>9.208.053,38</b>
<b>1014 CONSTRUÇÃO/AMPLIAÇÃO E REFORMA DE UNIDADES ESPORTIVAS</b>								
	Meta Física	4,00	0,00	1,00	3,00	1,00	1,00	3,00
	Meta Financeira	4.639.346,84	0,00	1.092.520,00	3.546.826,84	1.092.520,00	1.092.520,00	3.546.826,84

Estado de Alagoas  
 PREFEITURA MUNICIPAL DE SÃO LUIS DO QUITUNDE  
 PPA - PLANO PLURIANUAL 2018/2021

Anexo II - Comparativo do Planejamento no Plano Plurianual 2018/2021 com a Lei do Orçamento Anual - LOA 2018

Código	Programa Ação Produto (Un)	PPA 2018-2021	Despesas Orçamentárias		Saldo PPA	LDO 2018	LOA 2018	Saldo Atualizado PPA
			Realizado até 2017	Orçamento em 2018				
1015 CONSTRUÇÃO/AMPLIAÇÃO E REFORMA DO MUSEU MUNICIPAL								
	Meta Física	4,00	0,00	1,00	3,00	1,00	1,00	3,00
	Meta Financeira	1.449.560,69	0,00	341.357,12	1.108.203,57	341.357,12	341.357,12	1.108.203,57
	2019 MANUTENÇÃO DAS ATIVIDADES DESPORTIVAS E CULTURAIS							
	Meta Física	4,00	0,00	1,00	3,00	1,00	1,00	3,00
	Meta Financeira	2.101.639,87	0,00	494.915,37	1.606.724,50	494.915,37	494.915,37	1.606.724,50
	2020 MANUTENÇÃO DAS FESTIVIDADES CÍVICAS E TRADICIONAIS							
	Meta Física	4,00	0,00	1,00	3,00	1,00	1,00	3,00
	Meta Financeira	3.507.493,39	0,00	825.979,81	2.681.513,58	825.979,81	825.979,81	2.681.513,58
	2021 MANUTENÇÃO DE BIBLIOTECAS							
	Meta Física	4,00	0,00	1,00	3,00	1,00	1,00	3,00
	Meta Financeira	346.346,00	0,00	81.561,11	264.784,89	81.561,11	81.561,11	264.784,89
	Unidade Org.: 0014 - SECRETARIA DE MEIO AMBIENTE	2.144.042,95	0,00	504.900,84	1.639.142,11	504.900,84	504.900,84	1.639.142,11
	0006 ORGANIZAÇÃO DAS ATIVIDADES AGROPECUARIAS E PROTEÇÃO AO MEIO AMBIENTE	383.872,70	0,00	90.421,76	293.550,94	90.421,76	90.421,76	293.550,94
	1016 ATERRO SANITÁRIO/RESÍDUOS SÓLIDOS							
	Meta Física	4,00	0,00	1,00	3,00	1,00	1,00	3,00
	Meta Financeira	383.972,70	0,00	90.421,76	293.550,94	90.421,76	90.421,76	293.550,94
	0019 PROGRAMA DE APOIO FINALÍSTICO	1.760.070,25	0,00	414.479,08	1.345.591,17	414.479,08	414.479,08	1.345.591,17
	2022 MANUTENÇÃO DAS ATIVIDADES DO MEIO AMBIENTE							
	Meta Física	4,00	0,00	1,00	3,00	1,00	1,00	3,00
	Meta Financeira	1.760.070,25	0,00	414.479,08	1.345.591,17	414.479,08	414.479,08	1.345.591,17
	Unidade Org.: 0015 - SECRETARIA MUNICIPAL DE TURISMO	1.404.850,06	0,00	330.828,28	1.074.021,78	330.828,28	330.828,28	1.074.021,78
	0002 ADMINISTRAÇÃO PÚBLICA	1.404.850,06	0,00	330.828,28	1.074.021,78	330.828,28	330.828,28	1.074.021,78
	2023 MANUTENÇÃO DAS ATIVIDADES DO TURISMO							
	Meta Física	4,00	0,00	1,00	3,00	1,00	1,00	3,00
	Meta Financeira	1.404.850,06	0,00	330.828,28	1.074.021,78	330.828,28	330.828,28	1.074.021,78



Estado de Alagoas

PREFEITURA MUNICIPAL DE SÃO LUIS DO QUITUNDE

PPA - PLANO PLURIANUAL 2018/2021

Anexo II - Comparativo do Planejamento no Plano Plurianual 2018/2021 com a Lei do Orçamento Anual - LOA 2018

Código	Programa	Ação	Produto (Un)	PPA 2018-2021	Despesas Orçamentárias		Saldo PPA	LDO 2018	LOA 2018	Saldo Atualizado PPA
					Realizado até 2017	Orçamento em 2018				
0020	SISTEMA DE AGUA			4.742.286,84	0,00	1.116.763,94	3.625.532,90	1.116.763,94	1.116.763,94	3.625.532,90
	2024 MANUTENÇÃO DAS ATIVIDADES ADMINISTRATIVAS			4.742.286,84	0,00	1.116.763,94	3.625.532,90	1.116.763,94	1.116.763,94	3.625.532,90
	Meta Fisica			4,00	0,00	1,00	3,00	1,00	1,00	3,00
	Meta Financeira			840.551,84	0,00	199.354,62	647.197,22	199.354,62	199.354,62	647.197,22
	2025 MANUTENÇÃO DAS ATIVIDADES DO SISTEMA DE ESGOTAMENTO SANITARIO									
	Meta Fisica			4,00	0,00	1,00	3,00	1,00	1,00	3,00
	Meta Financeira			864.770,16	0,00	203.644,84	661.125,32	203.644,84	203.644,84	661.125,32
	2026 MANUTENÇÃO E OPERAÇÃO DO SISTEMA DE ABASTECIMENTO DE AGUA									
	Meta Fisica			4,00	0,00	1,00	3,00	1,00	1,00	3,00
	Meta Financeira			3.030.874,84	0,00	713.764,48	2.317.210,36	713.764,48	713.764,48	2.317.210,36
	Unidade Orç.: 0017 - INSTITUTO DE PREVIDENCIA SOCIAL - IPREV			41.829.300,60	0,00	9.850.383,99	31.978.916,61	9.850.383,99	9.850.383,99	31.978.916,61
	0008 PREVIDENCIA SOCIAL			35.609.348,56	0,00	8.244.353,17	26.764.995,39	8.244.353,17	8.244.353,17	26.764.995,39
	2027 MANUTENÇÃO DA ATIVIDADES ADMINISTRATIVAS DO RPPS									
	Meta Fisica			4,00	0,00	1,00	3,00	1,00	1,00	3,00
	Meta Financeira			2.354.910,11	0,00	554.557,95	1.800.352,16	554.557,95	554.557,95	1.800.352,16
	2028 MANUTENÇÃO DO PAGAMENTO DE INATIVOS E PENSIONISTAS									
	Meta Fisica			4,00	0,00	1,00	3,00	1,00	1,00	3,00
	Meta Financeira			32.654.438,45	0,00	7.689.795,22	24.964.643,23	7.689.795,22	7.689.795,22	24.964.643,23
	9999 RESERVA DE CONTINGENCIA			6.819.952,04	0,00	1.606.030,82	5.213.921,22	1.606.030,82	1.606.030,82	5.213.921,22
	9979 RESERVA DE CONTINGENCIA DO RPPS									
	Meta Fisica			4,00	0,00	1,00	3,00	1,00	1,00	3,00
	Meta Financeira			6.819.952,04	0,00	1.606.030,82	5.213.921,22	1.606.030,82	1.606.030,82	5.213.921,22
	Unidade Orç.: 0018 - RESERVA DE CONTINGENCIA			9.860.764,51	0,00	2.322.111,89	7.538.652,62	2.322.111,89	2.322.111,89	7.538.652,62
	9990 RESERVA DE CONTINGENCIA			9.860.764,51	0,00	2.322.111,89	7.538.652,62	2.322.111,89	2.322.111,89	7.538.652,62

Estado de Alagoas

PREFEITURA MUNICIPAL DE SÃO LUIS DO QUITUNDE

PPA - PLANO PLURIANUAL 2018/2021

Anexo II - Comparativo do Planejamento no Plano Pluriannual 2018/2021 com a Lei do Orçamento Anual - LOA 2018

Código	Programa Ação Produto (Un)	PPA 2018-2021	Despesas Orçamentárias		Saldo PPA	LDO 2018	LOA 2018	Saldo Atualizado PPA
			Realizado até 2017	Orçamento em 2018				
	Meta Física	4,00	0,00	1,00	3,00	1,00	1,00	3,00
	Meta Financeira	9.860.764,51	0,00	2.322.111,89	7.538.652,62	2.322.111,89	2.322.111,89	7.538.652,62
		674.647.105,76	0,00	111.774.672,53	362.872.433,23	111.774.672,53	111.774.672,53	362.872.433,23

Fernanda Maria Silva Cavalcanti de Oliveira  
Prefeita



Código	Programa	Ação	Produto (Un)	PPA 2018-2021	Despesas Orçamentárias		Saldo PPA	LDO 2019	LOA 2019	Saldo Atualizado PPA
					Realizado até 2018	Orçamento em 2019				
<b>Unidade Orç.: 0001 - CÂMARA MUNICIPAL</b>										
0001	ATUAÇÃO DO PODER LEGISLATIVO			9.320.999,16	2.195.002,64	2.282.802,67	4.843.193,85	2.282.802,67	2.282.802,67	4.843.193,85
	2001 MANUTENÇÃO DAS ATIVIDADES DA CÂMARA MUNICIPAL			9.320.999,16	2.195.002,64	2.282.802,67	4.843.193,85	2.282.802,67	2.282.802,67	4.843.193,85
				0,00	0,00	0,00	0,00	0,00	0,00	0,00
				8.825.765,84	0,00	0,00	8.825.765,84	2.110.579,56	2.110.579,56	6.715.186,28
				8.061.872,67	1.898.490,86	1.974.430,43	4.188.951,38	1.974.430,43	1.974.430,43	4.188.951,38
				6.768.433,79	1.593.898,86	1.657.654,76	3.516.880,17	1.657.654,76	1.657.654,76	3.516.880,17
				0,00	0,00	0,00	0,00	0,00	0,00	0,00
				3.305.887,92	0,00	0,00	3.305.887,92	902.017,84	902.017,84	2.403.870,08
				0,00	0,00	0,00	0,00	0,00	0,00	0,00
				2.444.924,90	0,00	0,00	2.444.924,90	630.577,25	630.577,25	1.814.347,65
				1.293.438,88	304.592,00	316.775,67	672.071,21	316.775,67	316.775,67	672.071,21
				0,00	0,00	0,00	0,00	0,00	0,00	0,00
				1.123.211,06	0,00	0,00	1.123.211,06	292.876,93	292.876,93	830.334,13
				16.371.320,81	4.326.263,35	4.499.313,76	9.545.743,70	4.499.313,76	4.499.313,76	9.545.743,70
				15.441.017,27	3.636.205,97	3.781.654,13	8.023.157,17	3.781.654,13	3.781.654,13	8.023.157,17
				0,00	0,00	0,00	0,00	0,00	0,00	0,00
				22.027.986,15	0,00	0,00	22.027.986,15	3.414.805,69	3.414.805,69	18.613.180,46
				0,00	0,00	0,00	0,00	0,00	0,00	0,00
				404.953,21	0,00	0,00	404.953,21	81.546,26	81.546,26	323.406,95
				90.713,47	21.362,14	22.216,61	47.134,72	22.216,61	22.216,61	47.134,72



Estado de Alagoas  
**PREFEITURA MUNICIPAL DE SÃO LUIS DO QUITUNDE**  
 PPA - PLANO PLURIANUAL 2018/2021

Anexo III - Comparativo do Planejamento no Plano Plurianual 2018/2021 com a Lei do Orçamento Anual -- LOA 2019

Código	Programa	Ação	Produto (Un)	Despesas Orçamentárias		Saldo PPA	LDO 2019	LOA 2019	Saldo Atualizado PPA
				PPA 2018-2021	Realizado até 2018				
	2007 MANUTENÇÃO DAS ATIVIDADES DE CAPACITAÇÃO DE RECURSOS HUMANOS								
	Meta Física		0,00	0,00	-	0,00	0,00	0,00	0,00
	Meta Financeira		68.119,27	0,00	0,00	68.119,27	20.560,52	20.540,52	47.576,75
<b>0010</b>	<b>SEGURANÇA PÚBLICA</b>		<b>2.839.590,07</b>	<b>666.695,24</b>	<b>695.443,02</b>	<b>1.475.451,81</b>	<b>695.443,02</b>	<b>695.443,02</b>	<b>1.475.451,81</b>
	2008 MANUTENÇÃO DAS ATIVIDADES DA GUARDA CIVIL MUNICIPAL								
	Meta Física		0,00	0,00	0,00	0,00	0,00	0,00	0,00
	Meta Financeira		3.381.070,71	0,00	0,00	3.381.070,71	642.976,22	642.976,22	2.738.094,49
	Unidade Org.: 0004 - SECRETARIA MUNICIPAL DE SAÚDE		38.022.165,20	8.953.841,61	9.311.995,12	19.756.328,47	9.311.995,12	9.311.995,12	19.756.328,47
<b>0003</b>	<b>ORGANIZAÇÃO, VIGILANCIA E PROTEÇÃO A SAUDE</b>		<b>38.022.165,20</b>	<b>8.953.841,61</b>	<b>9.311.995,12</b>	<b>19.756.328,47</b>	<b>9.311.995,12</b>	<b>9.311.995,12</b>	<b>19.756.328,47</b>
	5001 AQUISIÇÃO DE EQUIPAMENTOS PARA ESTRUTURAÇÃO DE UNIDADES DE SAUDE								
	Meta Física		0,00	0,00	0,00	0,00	0,00	0,00	0,00
	Meta Financeira		1.961.076,52	0,00	0,00	1.961.076,52	628.228,00	628.228,00	1.332.848,52
	5002 AQUISIÇÃO DE VEICULOS PARA SAUDE								
	Meta Física		0,00	0,00	0,00	0,00	0,00	0,00	0,00
	Meta Financeira		1.933.981,03	0,00	0,00	1.933.981,03	619.548,00	619.548,00	1.314.433,03
	5003 CONSTRUÇÃO/AMPL. E OU REFORMA DE MELHORIAS SANITARIAS								
	Meta Física		0,00	0,00	0,00	0,00	0,00	0,00	0,00
	Meta Financeira		1.781.091,31	0,00	0,00	1.781.091,31	570.570,00	570.570,00	1.210.521,31
	5004 CONSTRUÇÃO/AMPLIAÇÃO E REFORMA DE UNIDADES DE SAUDE								
	Meta Física		0,00	0,00	0,00	0,00	0,00	0,00	0,00
	Meta Financeira		2.137.309,57	0,00	0,00	2.137.309,57	684.684,00	684.684,00	1.452.625,57
	5005 CONSTRUÇÃO/AMPLIAÇÃO E REFORMA DA REDE DE ABASTECIMENTO D'AGUA								
	Meta Física		0,00	0,00	0,00	0,00	0,00	0,00	0,00
	Meta Financeira		8.886.695,74	0,00	0,00	8.886.695,74	2.846.840,00	2.846.840,00	6.039.855,74



Estado de Alagoas  
**PREFEITURA MUNICIPAL DE SÃO LUIS DO QUITUNDE**  
 PPA - PLANO PLURIANUAL 2018/2021

Anexo III - Comparativo do Planejamento no Plano Plurianual 2018/2021 com a Lei do Orçamento Anual - LOA 2019

Código	Programa Ação Produto (Un)	PPA 2018-2021	Despesas Orçamentárias		Saldo PPA	LDO 2019	LOA 2019	Saldo Atualizado PPA
			Realizado até 2018	Orçamento em 2019				
<b>5008 CONSTRUÇÃO/AMPLIAÇÃO E REFORMA DE POÇOS ARTESIANOS</b>								
	Meta Física	0,00	0,00	0,00	0,00	0,00	0,00	0,00
	Meta Financeira	525.890,94	0,00	0,00	525.890,94	168.468,40	168.468,40	357.422,54
<b>6001 MANUTENÇÃO DAS ATIVIDADES DA SECRETARIA DE SAUDE</b>								
	Meta Física	0,00	0,00	0,00	0,00	0,00	0,00	0,00
	Meta Financeira	9.418.319,25	0,00	0,00	9.418.319,25	3.017.144,88	3.017.144,88	6.401.174,37
<b>6002 MANUTENÇÃO DO CONSELHO DE SAUDE - CMS</b>								
	Meta Física	0,00	0,00	0,00	0,00	0,00	0,00	0,00
	Meta Financeira	230.935,54	0,00	0,00	230.935,54	73.979,89	73.979,89	156.955,65
<b>0003 ORGANIZAÇÃO, VIGILANCIA E PROTEÇÃO A SAUDE</b>								
	Meta Física	37.066.904,03	8.728.867,74	9.078.042,68	19.259.973,61	9.078.042,68	9.078.042,68	19.259.973,61
	Meta Financeira	37.066.904,03	8.728.867,74	9.078.042,68	19.259.973,61	9.078.042,68	9.078.042,68	19.259.973,61
<b>6003 CENTRO DE ESPECIALIDADES ODONTOLÓGICAS- CEO</b>								
	Meta Física	0,00	0,00	0,00	0,00	0,00	0,00	0,00
	Meta Financeira	651.271,32	0,00	0,00	651.271,32	208.633,84	208.633,84	442.637,48
<b>6004 CAPS - CENTRO DE ATENÇÃO PSICOSSOCIAL (RSME)</b>								
	Meta Física	0,00	0,00	0,00	0,00	0,00	0,00	0,00
	Meta Financeira	1.178.401,87	0,00	0,00	1.178.401,87	377.499,35	377.499,35	800.902,52
<b>6005 COMPENSAÇÃO ESPECIFICAÇÕES REGIONAIS</b>								
	Meta Física	0,00	0,00	0,00	0,00	0,00	0,00	0,00
	Meta Financeira	216.716,88	0,00	0,00	216.716,88	69.424,95	69.424,95	147.291,93
<b>6006 MAC MEDIA E ALTA COMPL. AMBULATORIAL E HOSPITALAR</b>								
	Meta Física	0,00	0,00	0,00	0,00	0,00	0,00	0,00
	Meta Financeira	4.796.235,24	0,00	0,00	4.796.235,24	1.536.467,00	1.536.467,00	3.259.768,24

Estado de Alagoas

PREFEITURA MUNICIPAL DE SÃO LUIS DO QUITUNDE

PPA - PLANO PLURIANUAL 2018/2021

Anexo III - Comparativo do Planejamento no Plano Plurianual 2018/2021 com a Lei do Orçamento Anual - LOA 2019

Código	Programa Ação Produto (Un)	PPA 2016-2021	Despesas Orçamentárias		Saldo PPA	LDO 2019	LOA 2019	Saldo Atualizado PPA
			Realizado até 2018	Orçamento em 2019				
	6007 MANUTENÇÃO DAS ATIVIDADES DE ATENÇÃO BÁSICA - PAB FIXO							
	Meta Física	0,00	0,00	0,00	0,00	0,00	0,00	0,00
	Meta Financeira	3.117.991,16	0,00	0,00	3.117.991,16	998.843,95	998.843,95	2.119.147,21
	6008 MANUTENÇÃO DAS ATIVIDADES DO NASF							
	Meta Física	0,00	0,00	0,00	0,00	0,00	0,00	0,00
	Meta Financeira	1.055.807,85	0,00	0,00	1.055.807,85	338.226,52	338.226,52	717.581,33
	6009 MANUTENÇÃO DAS ATIVIDADES DO PROMATER							
	Meta Física	0,00	0,00	0,00	0,00	0,00	0,00	0,00
	Meta Financeira	265.260,08	0,00	0,00	265.260,08	84.975,69	84.975,69	190.284,39
	6010 MANUTENÇÃO DAS ATIVIDADES DO PRO-SAUDE							
	Meta Física	0,00	0,00	0,00	0,00	0,00	0,00	0,00
	Meta Financeira	530.954,91	0,00	0,00	530.954,91	170.090,64	170.090,64	360.864,27
	6011 MANUTENÇÃO DO PROGRAMA AGENTE COMUNITARIO DE SAUDE - ACS							
	Meta Física	0,00	0,00	0,00	0,00	0,00	0,00	0,00
	Meta Financeira	2.919.922,12	0,00	0,00	2.919.922,12	935.392,82	935.392,82	1.984.529,30
	6012 MANUTENÇÃO DO PROGRAMA DE ASSISTENCIA FARMACEUTICA BASICA							
	Meta Física	0,00	0,00	0,00	0,00	0,00	0,00	0,00
	Meta Financeira	818.443,37	0,00	0,00	818.443,37	262.187,15	262.187,15	556.256,22
	6013 MANUTENÇÃO DO PROGRAMA DE SAUDE BUCAL							
	Meta Física	0,00	0,00	0,00	0,00	0,00	0,00	0,00
	Meta Financeira	987.899,42	0,00	0,00	987.899,42	316.472,15	316.472,15	671.427,27
	6014 MANUTENÇÃO DO PROGRAMA DE VIGILANCIA SANITARIA							
	Meta Física	0,00	0,00	0,00	0,00	0,00	0,00	0,00
	Meta Financeira	298.308,39	0,00	0,00	298.308,39	95.562,69	95.562,69	202.745,70



Estado de Alagoas  
**PREFEITURA MUNICIPAL DE SÃO LUÍS DO QUITUNDE**  
 PPA - PLANO PLURIANUAL 2018/2021  
 Anexo III - Comparativo do Planejamento no Plano Plurianual 2018/2021 com a Lei do Orçamento Anual - LOA 2019

Código	Programa Ação Produto (Un)	PPA 2018-2021	Despesas Orçamentárias		Saldo PPA	LDO 2019	LOA 2019	Saldo Atualizado PPA
			Realizado até 2018	Orçamento em 2019				
<b>6015 MANUTENÇÃO DO PROGRAMA SAÚDE DA FAMÍLIA - PSF</b>								
	Meta Física	0,00	0,00	0,00	0,00	0,00	0,00	0,00
	Meta Financeira	5.230.898,57	0,00	0,00	5.230.898,57	1.675.710,75	1.675.710,75	3.555.187,82
<b>6016 MANUTENÇÃO DO PROGRAMA VIGILANCIA EM SAÚDE (PVVS,IPVS,PFVS)</b>								
	Meta Física	0,00	0,00	0,00	0,00	0,00	0,00	0,00
	Meta Financeira	848.793,90	0,00	0,00	848.793,90	271.909,90	271.909,90	576.884,00
<b>6017 PROG. SAÚDE NA ESCOLA - PSE</b>								
	Meta Física	0,00	0,00	0,00	0,00	0,00	0,00	0,00
	Meta Financeira	325.724,29	0,00	0,00	325.724,29	104.345,31	104.345,31	221.378,98
<b>6018 PROGRAMA DE MELHORIA E ACESSO A QUALIDADE - PMAQ</b>								
	Meta Física	0,00	0,00	0,00	0,00	0,00	0,00	0,00
	Meta Financeira	1.374.633,90	0,00	0,00	1.374.633,90	440.361,98	440.361,98	934.271,92
<b>6019 PROVIDA PRÉ - HOSPITALAR FIXO</b>								
	Meta Física	0,00	0,00	0,00	0,00	0,00	0,00	0,00
	Meta Financeira	669.454,76	0,00	0,00	669.454,76	214.458,87	214.458,87	454.995,89
<b>6020 PROVIDA PRE - HOSPITALAR MOVEL (SAMU)</b>								
	Meta Física	0,00	0,00	0,00	0,00	0,00	0,00	0,00
	Meta Financeira	913.374,00	0,00	0,00	913.374,00	292.598,05	292.598,05	620.775,95
<b>Unidade Orc.: 0006 - SECRETARIA DE EDUCAÇÃO</b>								
<b>0005 UNIVERSALIZAÇÃO E DESENVOLVIMENTO DA EDUCAÇÃO, DESPORTO E CULTURA</b>								
<b>1008 CONSTRUÇÃO/AMPLIAÇÃO E REF. DE QUADRAS POLIESPORTIVAS</b>								
	Meta Física	0,00	0,00	0,00	0,00	0,00	0,00	0,00
	Meta Financeira	3.569.239,00	0,00	0,00	3.569.239,00	1.143.400,50	1.143.400,50	2.425.838,50

Estado de Alagoas  
**PREFEITURA MUNICIPAL DE SÃO LUIS DO QUITUNDE**  
 PPA - PLANO PLURIANUAL 2018/2021  
 Anexo III - Comparativo do Planejamento no Plano Plurianual 2018/2021 com a Lei do Orçamento Anual - LOA 2019

Código	Programa	Ação	Produto (Un)	PPA 2018-2021	Despesas Orçamentárias		Saldo PPA	LDO 2019	LOA 2019	Saldo Atualizado PPA
					Realizado até 2018	Orçamento em 2019				
<b>3001 AQUISIÇÃO DE TRANSPORTES ESCOLARES</b>										
				0,00	0,00	0,00	0,00	0,00	0,00	0,00
				2.238.008,82	0,00	0,00	2.238.008,82	716.942,86	716.942,86	1.521.065,96
				0,00	0,00	0,00	0,00	0,00	0,00	0,00
				2.238.008,32	0,00	0,00	2.238.008,32	716.942,06	716.942,06	1.521.064,26
				0,00	0,00	0,00	0,00	0,00	0,00	0,00
				2.238.008,32	0,00	0,00	2.238.008,32	716.942,06	716.942,06	1.521.064,26
<b>4001 MANUTENÇÃO DA EDUCAÇÃO DE JOVENS E ADULTOS - PBA</b>										
				0,00	0,00	0,00	0,00	0,00	0,00	0,00
				2.111.371,85	0,00	0,00	2.111.371,85	676.374,85	676.374,85	1.434.996,80
				0,00	0,00	0,00	0,00	0,00	0,00	0,00
				220.312,55	0,00	0,00	220.312,55	70.576,84	70.576,84	149.735,71
<b>4004 MANUTENÇÃO DAS ATIVIDADES DO SALARIO EDUCAÇÃO - QSE</b>										
				0,00	0,00	0,00	0,00	0,00	0,00	0,00
				15.808.845,43	0,00	0,00	15.808.845,43	4.758.038,01	4.758.038,01	10.850.807,42
				0,00	0,00	0,00	0,00	0,00	0,00	0,00
				2.049.089,95	0,00	0,00	2.049.089,95	656.422,96	656.422,96	1.392.666,97
<b>4005 MANUTENÇÃO DAS CRECHES MUNICIPAIS</b>										
				0,00	0,00	0,00	0,00	0,00	0,00	0,00
				404.589,33	0,00	0,00	404.589,33	129.609,66	129.609,66	274.979,67





Código	Programa Ação Produto (Un)	PPA 2018-2021	Despesas Orçamentárias		Saldo PPA	LDO 2019	LOA 2019	Saldo Atualizado PPA
			Realizado até 2018	Orçamento em 2019				
	4006 MERENDA ESCOLAR MAIS EDUCAÇÃO - FUNDAMENTAL							
	Meta Física	0,00	0,00	0,00	0,00	0,00	0,00	0,00
	Meta Financeira	537.995,45	0,00	0,00	537.995,45	172.346,06	172.346,06	365.649,39
	4007 MANUTENÇÃO DO PROGRAMA DE APOIO AO TRANSPORTE ESCOLAR - PNAT							
	Meta Física	0,00	0,00	0,00	0,00	0,00	0,00	0,00
	Meta Financeira	1.158.544,55	0,00	0,00	1.158.544,55	371.138,06	371.138,06	787.408,49
	4008 MANUTENÇÃO DO PROGRAMA DINHEIRO DIRETO NA ESCOLA - PDDE							
	Meta Física	0,00	0,00	0,00	0,00	0,00	0,00	0,00
	Meta Financeira	252.148,65	0,00	0,00	252.148,65	80.775,46	80.775,46	171.373,19
	4009 MERENDA ESCOLAR - PNAE - EJA							
	Meta Física	0,00	0,00	0,00	0,00	0,00	0,00	0,00
	Meta Financeira	270.405,66	0,00	0,00	270.405,66	86.624,06	86.624,06	183.781,60
	4010 MERENDA ESCOLAR - PNAE FUNDAMENTAL							
	Meta Física	0,00	0,00	0,00	0,00	0,00	0,00	0,00
	Meta Financeira	1.945.866,62	0,00	0,00	1.945.866,62	623.355,53	623.355,53	1.322.511,09
	4011 MERENDA ESCOLAR - PNAE PRE-ESCOLAR							
	Meta Física	0,00	0,00	0,00	0,00	0,00	0,00	0,00
	Meta Financeira	487.025,97	0,00	0,00	487.025,97	156.018,06	156.018,06	331.007,91
	4012 MERENDA ESCOLAR - PNAE CRECHE							
	Meta Física	0,00	0,00	0,00	0,00	0,00	0,00	0,00
	Meta Financeira	380.780,06	0,00	0,00	380.780,06	121.982,34	121.982,34	258.797,72
	4021 GESTÃO INTEGRADA DE TRANSPORTE ESCOLAR - GEITE							
	Meta Física	0,00	0,00	0,00	0,00	0,00	0,00	0,00
	Meta Financeira	1.878.923,81	0,00	0,00	1.878.923,81	601.910,50	601.910,50	1.277.013,31
	Unidade Orç.: 0007 - FUNDO DE MANUT. E DESENV. DA EDUCAÇÃO BÁSICA - FUNDEB	131.363.191,97	30.934.722,16	32.172.110,66	68.256.349,13	32.172.110,66	32.172.110,66	68.256.349,13



Código	Programa Ação Produto (Un)	PPA 2018-2021	Despesas Orçamentárias		Saldo PPA	LDO 2019	LOA 2019	Saldo Atualizado PPA
			Realizado até 2018	Orçamento em 2019				
0005	UNIVERSALIZAÇÃO E DESENVOLVIMENTO DA EDUCAÇÃO, DESPORTO E CULTURA 4013 MANUTENÇÃO DAS ATIV. DOS PROF. MAG. ALF. JOV. ADULTOS 60%	131.363.181,97	30.834.722,16	32.172.110,68	68.256.349,13	32.172.110,68	32.172.110,68	68.256.349,13
	Meta Física	0,00	0,00	0,00	0,00	0,00	0,00	0,00
	Meta Financeira	1.564.049,94	0,00	0,00	1.564.049,94	501.041,14	501.041,14	1.063.008,80
	4014 MANUTENÇÃO DAS ATIVIDADES DE APOIO ALF. JOV. ADULTOS 40%							
	Meta Física	0,00	0,00	0,00	0,00	0,00	0,00	0,00
	Meta Financeira	1.528.275,09	0,00	0,00	1.528.275,09	489.580,74	489.580,74	1.038.694,35
	4015 MANUTENÇÃO DAS ATIVIDADES DE APOIO EM CRECHE 40%							
	Meta Física	0,00	0,00	0,00	0,00	0,00	0,00	0,00
	Meta Financeira	1.613.709,72	0,00	0,00	1.613.709,72	516.949,60	516.949,60	1.096.760,12
	4016 MANUTENÇÃO DAS ATIVIDADES DE APOIO NA ED. PRE-ESCOLAR 40%							
	Meta Física	0,00	0,00	0,00	0,00	0,00	0,00	0,00
	Meta Financeira	1.159.525,02	0,00	0,00	1.159.525,02	371.452,20	371.452,20	788.072,82
	4017 MANUTENÇÃO DAS ATIVIDADES DE APOIO NO ENS. FUNDAMENTAL 40%							
	Meta Física	0,00	0,00	0,00	0,00	0,00	0,00	0,00
	Meta Financeira	29.786.611,46	0,00	0,00	29.786.611,46	9.542.097,53	9.542.097,53	20.244.513,93
	4018 MANUTENÇÃO DAS ATIVIDADES DOS PROF. MAG. EM CRECHE 60%							
	Meta Física	0,00	0,00	0,00	0,00	0,00	0,00	0,00
	Meta Financeira	848.894,98	0,00	0,00	848.894,98	271.942,29	271.942,29	576.952,69
	4019 MANUTENÇÃO DAS ATIVIDADES DOS PROF. MAG. ENS. FUNDAMENTAL 60%							
	Meta Física	0,00	0,00	0,00	0,00	0,00	0,00	0,00
	Meta Financeira	55.061.634,04	0,00	0,00	55.061.634,04	17.638.914,07	17.638.914,07	37.422.719,97
	4020 MANUTENÇÃO DAS ATIVIDADES PROF. MAG. NA ED. PRÉ-ESCOLAR 60%							
	Meta Física	0,00	0,00	0,00	0,00	0,00	0,00	0,00
	Meta Financeira	1.289.036,05	0,00	0,00	1.289.036,05	412.947,89	412.947,89	876.110,16



Estado de Alagoas  
PREFEITURA MUNICIPAL DE SÃO LUÍS DO QUITUNDE

PPA - PLANO PLURIANUAL 2018/2021

Anexo III - Comparativo do Planejamento no Plano Plurianual 2018/2021 com a Lei do Orçamento Anual - LOA 2019

Código	Programa Ação	Produto (Un)	PPA 2018-2021	Despesas Orçamentárias		Saldo PPA	LDO 2019	LOA 2019	Saldo Anualizado PPA
				Realizado até 2018	Orçamento em 2019				
0004	ORGANIZAÇÃO SOCIAL DO MUNICÍPIO		25.185.990,46	5.931.050,28	6.168.292,15	13.086.648,03	6.168.292,15	6.168.292,15	13.086.648,03
	7001 CONSTRUÇÃO/REFORMA E AMPLIAÇÃO DE CASAS POPULARES		24.134.350,04	5.683.399,36	5.910.735,25	12.540.215,43	5.910.735,25	5.910.735,25	12.540.215,43
		Meta Física	0,00	0,00	0,00	0,00	0,00	0,00	0,00
		Meta Financeira	10.234.767,08	0,00	0,00	10.234.767,08	3.278.692,69	3.278.692,69	6.956.074,39
	7002 RESTAURAÇÃO DE CASAS DE FAMÍLIAS DE BAIXA RENDA		0,00	0,00	0,00	0,00	0,00	0,00	0,00
		Meta Física	0,00	0,00	0,00	0,00	0,00	0,00	0,00
		Meta Financeira	2.738.396,28	0,00	0,00	2.738.396,28	877.241,25	877.241,25	1.861.155,03
	8001 MANUTENÇÃO DAS ATIVIDADES DE ASSISTÊNCIA SOCIAL		0,00	0,00	0,00	0,00	0,00	0,00	0,00
		Meta Física	0,00	0,00	0,00	0,00	0,00	0,00	0,00
		Meta Financeira	1.230.003,47	0,00	0,00	1.230.003,47	394.029,88	394.029,88	835.973,59
	8002 MANUTENÇÃO DAS ATIVIDADES DO CONSELHO MUNICIPAL DA CRIANÇA E DO ADOLESCENTE		0,00	0,00	0,00	0,00	0,00	0,00	0,00
		Meta Física	0,00	0,00	0,00	0,00	0,00	0,00	0,00
		Meta Financeira	327.558,67	0,00	0,00	327.558,67	104.932,95	104.932,95	222.625,72
	8003 MANUTENÇÃO DO PROGRAMA DE DISTRIBUIÇÃO DE CESTAS BÁSICAS A FAMÍLIA CARENTES		0,00	0,00	0,00	0,00	0,00	0,00	0,00
		Meta Física	0,00	0,00	0,00	0,00	0,00	0,00	0,00
		Meta Financeira	534.327,39	0,00	0,00	534.327,39	171.171,00	171.171,00	363.156,39
	8004 PROGRAMA DE REFORÇO ALIMENTAR A PESSOAS CARENTES		0,00	0,00	0,00	0,00	0,00	0,00	0,00
		Meta Física	0,00	0,00	0,00	0,00	0,00	0,00	0,00
		Meta Financeira	1.104.276,60	0,00	0,00	1.104.276,60	353.753,40	353.753,40	750.523,20
	8014 MANUTENÇÃO DO CONSELHO TUTELAR		0,00	0,00	0,00	0,00	0,00	0,00	0,00
		Meta Física	0,00	0,00	0,00	0,00	0,00	0,00	0,00
		Meta Financeira	309.150,77	0,00	0,00	309.150,77	99.036,00	99.036,00	210.114,77



Estado de Alagoas  
PREFEITURA MUNICIPAL DE SÃO LUIS DO QUITUNDE

PPA - PLANO PLURIANUAL 2018/2021

Anexo III - Comparativo do Planejamento no Plano Plurianual 2018/2021 com a Lei do Orçamento Anual - LOA 2019

Codigo	Programa Ação	Produto (Un)	Despesas Orçamentárias		Saldo PPA	LDO 2019	LOA 2019	Saldo Atualizado PPA
			PPA 2018-2021	Realizado até 2018 2019				
8015 MANUTENÇÃO DO CONSELHO MUNICIPAL DA ASSISTENCIA SOCIAL								
	Meta Fisica		0,00	0,00	0,00	0,00	0,00	0,00
	Meta Financeira		252.893,52	0,00	252.893,52	80.950,00	80.950,00	171.743,52
8016 PROGRAMA MUNICIPAL DE BENEFICIOS EVENTUAIS DA ASSISTENCIA SOCIAL								
	Meta Fisica		0,00	0,00	0,00	0,00	0,00	0,00
	Meta Financeira		327.768,00	0,00	327.768,00	105.000,00	105.000,00	222.768,00
			621.438,15	146.342,56	152.196,21	152.196,21	152.196,21	322.899,38
0018 MELHORIA DA HABITAÇÃO POPULAR								
8005 MANUTENÇÃO DAS ATIVIDADES DO FUNDO DE HABITAÇÃO DE INTERESSE SOCIAL								
	Meta Fisica		0,00	0,00	0,00	0,00	0,00	0,00
	Meta Financeira		439.252,82	0,00	439.252,82	140.714,05	140.714,05	298.538,77
			430.202,27	101.308,36	105.360,69	223.533,22	105.360,69	223.533,22
0019 PROGRAMA DE APOIO FINALISTICO								
8006 AUXILIO ENXOVAL								
	Meta Fisica		0,00	0,00	0,00	0,00	0,00	0,00
	Meta Financeira		160.521,96	0,00	160.521,96	51.422,95	51.422,95	109.098,91
8007 AUXILIO FUNERAL								
	Meta Fisica		0,00	0,00	0,00	0,00	0,00	0,00
	Meta Financeira		143.559,09	0,00	143.559,09	45.988,95	45.988,95	97.570,14
			5.987.554,96	1.412.364,68	1.468.859,13	3.116.331,15	1.468.859,13	3.116.331,15
			5.997.554,96	1.412.364,68	1.468.859,13	3.116.331,15	1.468.859,13	3.116.331,15
0004 ORGANIZAÇÃO SOCIAL DO MUNICIPIO								
8008 AÇÕES DE APOIO AO PROGRAMA BOLSA FAMILIA - ICDFPF								
	Meta Fisica		0,00	0,00	0,00	0,00	0,00	0,00
	Meta Financeira		913.820,34	0,00	913.820,34	292.741,03	292.741,03	621.079,31
8009 MANUTENÇÃO DAS ATIVIDADES DO ICD - SUAS								
	Meta Fisica		0,00	0,00	0,00	0,00	0,00	0,00
	Meta Financeira		197.478,90	0,00	197.478,90	63.262,09	63.262,09	134.216,81



Estado de Alagoas  
PREFEITURA MUNICIPAL DE SÃO LUÍS DO QUITUNDE

PPA - PLANO PLURIANUAL 2018/2021

Anexo III - Comparativo do Planejamento no Plano Plurianual 2018/2021 com a Lei do Orçamento Anual - LOA 2019

Codigo	Programa Ação	Produto (Un)	PPA 2018-2021	Despesas Orçamentárias		Saldo PPA	LDO 2019	LOA 2019	Saldo Anualizado PPA
				Realizado até 2018	Orçamento em 2019				
8010 MANUTENÇÃO DAS ATIVIDADES DO PBF/CRAS									
		Meta Fisica	0,00	0,00	0,00	0,00	0,00	0,00	0,00
		Meta Financeira	361.612,35	0,00	0,00	361.612,35	115.842,00	115.842,00	245.770,35
8011 MANUTENÇÃO DAS ATIVIDADES DO PPMC II - CREAS									
		Meta Fisica	0,00	0,00	0,00	0,00	0,00	0,00	0,00
		Meta Financeira	487.342,40	0,00	0,00	487.342,40	156.119,44	156.119,44	331.222,96
8012 SERVIÇOS DE CONVIVENCIA E FORTALECIMENTO DE VINCULO									
		Meta Fisica	0,00	0,00	0,00	0,00	0,00	0,00	0,00
		Meta Financeira	1.856.068,81	0,00	0,00	1.856.068,81	594.588,95	594.588,95	1.261.479,86
8013 BPC NA ESCOLA									
		Meta Fisica	0,00	0,00	0,00	0,00	0,00	0,00	0,00
		Meta Financeira	32.744,02	0,00	0,00	32.744,02	10.489,50	10.489,50	22.254,52
8017 AUSENTE NO EXERCÍCIO									
		Meta Fisica	0,00	0,00	0,00	0,00	0,00	0,00	0,00
		Meta Financeira	265.200,00	0,00	0,00	265.200,00	0,00	0,00	265.200,00
		Meta Financeira	10.823.367,10	2.548.796,38	2.650.747,07	5.623.824,65	2.650.747,07	2.650.747,07	5.623.824,65
		Meta Financeira	5.325.087,45	1.254.005,11	1.304.165,30	2.766.917,04	1.304.165,30	1.304.165,30	2.766.917,04
2009 PAGAMENTO DO PRINCIPAL E ENCARGOS DA DIVIDA INTERNA									
		Meta Fisica	0,00	0,00	0,00	0,00	0,00	0,00	0,00
		Meta Financeira	4.309.480,80	0,00	0,00	4.309.480,80	1.205.774,16	1.205.774,16	3.103.706,64
		Meta Financeira	584.088,53	137.547,07	143.048,92	303.492,54	143.048,92	143.048,92	303.492,54
2010 MANUTENÇÃO E SERVIÇOS EM CONTABILIDADE E INFORMÁTICA									
		Meta Fisica	0,00	0,00	0,00	0,00	0,00	0,00	0,00
		Meta Financeira	412.852,79	0,00	0,00	412.852,79	132.256,80	132.256,80	280.595,99
		Meta Financeira	4.914.191,12	1.157.243,20	1.203.532,85	2.553.415,07	1.203.532,85	1.203.532,85	2.553.415,07
0017 ACOMPANHAMENTO DA EXECUÇÃO FINANCEIRA									



Estado de Alagoas

PREFEITURA MUNICIPAL DE SÃO LUÍS DO QUITUNDE

PPA - PLANO PLURIANUAL 2018/2021

Anexo III - Comparativo do Planejamento no Plano Plurianual 2018/2021 com a Lei do Orçamento Anual - LOA 2019

Código	Programa Ação Produto (un)	PPA 2018-2021	Despesas Orçamentárias		Saldo PPA	LDO 2019	LOA 2019	Saldo Anualizado PPA
			Realizado até 2018	Orçamento em 2019				

## 2016 PROGRAMA DE APOIO AO PEQUENO AGRICULTOR

Meta Fisica	0,00	0,00	0,00	0,00	0,00	0,00	0,00	0,00
-------------	------	------	------	------	------	------	------	------

Meta Financeira	101.776,64	0,00	0,00	101.776,64	32.804,00	32.804,00	69.172,64
-----------------	------------	------	------	------------	-----------	-----------	-----------

## Unidade Org.: 0012 - SECRETARIA DE VIAÇÃO, OBRAS E ESTRADAS

0003 ORGANIZAÇÃO, VIGILANCIA E PROTEÇÃO A SAUDE	53.584.815,12	12.618.690,80	13.123.438,25	27.842.688,07	13.123.438,25	13.123.438,25	27.842.688,07
1003 CONSTRUÇÃO/AMPLIAÇÃO E REFORMA DA REDE DE SANEAMENTO BASICO	4.579.841,30	1.078.507,04	1.121.647,32	2.379.688,94	1.121.647,32	1.121.647,32	2.379.688,94

Meta Fisica	0,00	0,00	0,00	0,00	0,00	0,00	0,00
-------------	------	------	------	------	------	------	------

Meta Financeira	3.237.180,36	0,00	0,00	3.237.180,36	1.037.026,00	1.037.026,00	2.200.154,36
-----------------	--------------	------	------	--------------	--------------	--------------	--------------

## 0005 UNIVERSALIZAÇÃO E DESENVOLVIMENTO DA EDUCAÇÃO, DESPORTO E CULTURA

1004 CONSTRUÇÃO/AMPLIAÇÃO E REF. DO CAMPO DE FUTEBOL	2.488.156,11	585.936,00	609.373,44	1.292.846,67	609.373,44	609.373,44	1.292.846,67
--	--------------	------------	------------	--------------	------------	------------	--------------

Meta Fisica	0,00	0,00	0,00	0,00	0,00	0,00	0,00
-------------	------	------	------	------	------	------	------

Meta Financeira	1.758.709,44	0,00	0,00	1.758.709,44	563.400,00	563.400,00	1.195.309,44
-----------------	--------------	------	------	--------------	------------	------------	--------------

## 0007 DESENVOLVIMENTO DA INFRA-ESTRUTURA, DOS SERVIÇOS URBANOS E DO SISTEMA

1005 CONSTRUÇÃO/AMPL. E/OU REFORMA DE CALÇAMENTO E MEIO FIO	44.599.101,14	10.502.644,59	10.922.750,20	23.173.706,35	10.922.750,20	10.922.750,20	23.173.706,35
---	---------------	---------------	---------------	---------------	---------------	---------------	---------------

Meta Fisica	0,00	0,00	0,00	0,00	0,00	0,00	0,00
-------------	------	------	------	------	------	------	------

Meta Financeira	5.511.809,12	0,00	0,00	5.511.809,12	1.765.700,00	1.765.700,00	3.746.109,12
-----------------	--------------	------	------	--------------	--------------	--------------	--------------

## 1006 CONSTRUÇÃO/AMPLIAÇÃO DA REDE DE DISTRIBUIÇÃO DE ENERGIA ELETRICA

Meta Fisica	0,00	0,00	0,00	0,00	0,00	0,00	0,00
-------------	------	------	------	------	------	------	------

Meta Financeira	544.201,01	0,00	0,00	544.201,01	174.334,00	174.334,00	369.867,01
-----------------	------------	------	------	------------	------------	------------	------------

## 1007 CONSTRUÇÃO/AMPLIAÇÃO DE PAVIMENTAÇÃO ASFALTICA

Meta Fisica	0,00	0,00	0,00	0,00	0,00	0,00	0,00
-------------	------	------	------	------	------	------	------

Meta Financeira	1.588.457,37	0,00	0,00	1.588.457,37	508.860,00	508.860,00	1.079.597,37
-----------------	--------------	------	------	--------------	------------	------------	--------------

## 1009 CONSTRUÇÃO/AMPLIAÇÃO E REFORMA DE PONTES, PONTILHÕES E BUERIOS

Meta Fisica	0,00	0,00	0,00	0,00	0,00	0,00	0,00
-------------	------	------	------	------	------	------	------

Meta Financeira	2.876.652,40	0,00	0,00	2.876.652,40	921.531,40	921.531,40	1.955.121,00
-----------------	--------------	------	------	--------------	------------	------------	--------------



Estado de Alagoas  
PREFEITURA MUNICIPAL DE SÃO LUÍS DO QUITUNDE

PPA - PLANO PLURIANUAL 2018/2021

Anexo III - Comparativo do Planejamento no Plano Plurianual 2018/2021 com a Lei do Orçamento Anual - LOA 2019

Código Programa Ação Produto (Un)	PPA 2018-2021	Despesas Orçamentárias		Saldo PPA	LDO 2019	LOA 2019	Saldo Atualizado PPA
		Realizado até 2018	Orçamento em 2019				
1010 CONSTRUÇÃO/AMPLIAÇÃO E REFORMA DO MERCADO PÚBLICO							
Meta Física	0,00	0,00	0,00	0,00	0,00	0,00	0,00
Meta Financeira	2.921.349,36	0,00	0,00	2.921.349,36	935.850,00	935.850,00	1.985.499,36
1011 CONSTRUÇÃO/RESTAURAÇÃO E AMPLIAÇÃO DE ESTRADAS VICINAIS							
Meta Física	0,00	0,00	0,00	0,00	0,00	0,00	0,00
Meta Financeira	2.606.618,78	0,00	0,00	2.606.618,78	835.026,52	835.026,52	1.771.592,26
1012 CONSTRUÇÃO/RESTAURAÇÃO E AMPLIAÇÃO DE PRAÇAS E JARDINS							
Meta Física	0,00	0,00	0,00	0,00	0,00	0,00	0,00
Meta Financeira	4.308.956,74	0,00	0,00	4.308.956,74	1.390.368,00	1.390.368,00	2.928.588,74
2017 MANUTENÇÃO DA SECRETARIA DE INFRA - ESTRUTURA							
Meta Física	0,00	0,00	0,00	0,00	0,00	0,00	0,00
Meta Financeira	9.763.975,11	0,00	0,00	9.763.975,11	2.141.510,02	2.141.510,02	7.622.465,09
2018 MANUTENÇÃO DAS ATIVIDADES DE LIMPEZA PÚBLICA							
Meta Física	0,00	0,00	0,00	0,00	0,00	0,00	0,00
Meta Financeira	6.621.568,23	0,00	0,00	6.621.568,23	1.435.516,87	1.435.516,87	5.186.051,36
0019 PROGRAMA DE APOIO FINALISTICO							
1013 AQUISIÇÃO DE VEÍCULOS PARA INFRA-ESTRUTURA							
Meta Física	0,00	0,00	0,00	0,00	0,00	0,00	0,00
Meta Financeira	1.917.716,57	451.603,17	469.667,29	996.446,11	469.667,29	469.667,29	996.446,11
0005 Unidade Org.: 0013 - SECRETARIA MUNICIPAL DE CULTURA E DESPORTO							
1014 CONSTRUÇÃO/AMPLIAÇÃO E REFORMA DE UNIDADES ESPORTIVAS							
Meta Física	0,00	0,00	0,00	0,00	0,00	0,00	0,00
Meta Financeira	3.279.240,80	0,00	0,00	3.279.240,80	1.050.500,00	1.050.500,00	2.228.740,80
Meta Física	0,00	0,00	0,00	0,00	0,00	0,00	0,00
Meta Financeira	1.355.504,28	0,00	0,00	1.355.504,28	434.233,82	434.233,82	921.270,46
Meta Financeira	12.044.386,79	2.836.333,41	2.949.786,57	6.258.266,81	2.949.786,57	2.949.786,57	6.258.266,81
Meta Financeira	12.044.386,79	2.836.333,41	2.949.786,57	6.258.266,81	2.949.786,57	2.949.786,57	6.258.266,81



Estado de Alagoas  
**PREFEITURA MUNICIPAL DE SÃO LUÍS DO QUITUNDE**

PPA - PLANO PLURIANUAL 2018/2021  
 Anexo III - Comparativo do Planejamento no Plano Pluriannual 2018/2021 com a Lei do Orçamento Anual - LOA 2019

Código	Programa Ação	Produto (Un)	PPA 2018-2021	Despesas Orçamentárias		Saldo PPA	LDO 2019	LOA 2019	Saldo Atualizado PPA
				Realizado até 2018	Orçamento em 2019				
<b>1015 CONSTRUÇÃO/AMPLIÇÃO E REFORMA DO MUSEU MUNICIPAL</b>									
	Meta Fisica		0,00	0,00	0,00	0,00	0,00	0,00	0,00
	Meta Financeira		1.024.596,52	0,00	0,00	1.024.596,52	328.228,00	328.228,00	696.368,52
<b>2019 MANUTENÇÃO DAS ATIVIDADES DESPORTIVAS E CULTURAS</b>									
	Meta Fisica		0,00	0,00	0,00	0,00	0,00	0,00	0,00
	Meta Financeira		1.526.561,66	0,00	0,00	1.526.561,66	475.880,22	475.880,22	1.050.681,44
<b>2020 MANUTENÇÃO DAS FESTIVIDADES CÍVICAS E TRADICIONAIS</b>									
	Meta Fisica		0,00	0,00	0,00	0,00	0,00	0,00	0,00
	Meta Financeira		2.479.210,15	0,00	0,00	2.479.210,15	794.211,37	794.211,37	1.684.998,78
<b>2021 MANUTENÇÃO DE BIBLIOTECAS</b>									
	Meta Fisica		0,00	0,00	0,00	0,00	0,00	0,00	0,00
	Meta Financeira		311.854,52	0,00	0,00	311.854,52	78.424,17	78.424,17	233.430,35
			2.144.042,95	504.900,84	525.096,82	1.114.045,29	525.096,82	525.096,82	1.114.045,29
			383.972,70	90.421,76	94.038,62	199.512,32	94.038,62	94.038,62	199.512,32
<b>Unidade Orc.: 0014 - SECRETARIA DE MEIO AMBIENTE</b>									
<b>0006 ORGANIZAÇÃO DAS ATIVIDADES AGROPECUARIAS E PROTEÇÃO AO MEIO AMBIENTE</b>									
<b>1016 ATERRO SANITÁRIO/RESÍDUOS SÓLIDOS</b>									
	Meta Fisica		0,00	0,00	0,00	0,00	0,00	0,00	0,00
	Meta Financeira		271.404,38	0,00	0,00	271.404,38	86.944,00	86.944,00	184.460,38
			1.760.070,25	414.479,08	431.058,20	914.532,97	431.058,20	431.058,20	914.532,97
<b>0019 PROGRAMA DE APOIO FINALÍSTICO</b>									
<b>2022 MANUTENÇÃO DAS ATIVIDADES DO MEIO AMBIENTE</b>									
	Meta Fisica		0,00	0,00	0,00	0,00	0,00	0,00	0,00
	Meta Financeira		1.245.057,22	0,00	0,00	1.245.057,22	398.537,62	398.537,62	846.519,60
			1.404.850,06	330.828,28	344.061,35	729.960,43	344.061,35	344.061,35	729.960,43
			1.404.850,06	330.828,28	344.061,35	729.960,43	344.061,35	344.061,35	729.960,43
<b>Unidade Orc.: 0015 - SECRETARIA MUNICIPAL DE TURISMO</b>									
<b>0002 ADMINISTRAÇÃO PÚBLICA</b>									
<b>2023 MANUTENÇÃO DAS ATIVIDADES DO TURISMO</b>									
	Meta Fisica		0,00	0,00	0,00	0,00	0,00	0,00	0,00
	Meta Financeira		1.184.887,57	0,00	0,00	1.184.887,57	318.104,16	318.104,16	866.783,41





Estado de Alagoas  
PREFEITURA MUNICIPAL DE SÃO LUÍS DO QUITUNDE

PPA - PLANO PLURIANUAL 2018/2021  
Anexo III - Comparativo do Planejamento no Plano Plurianual 2018/2021 com a Lei do Orçamento Anual - LOA 2019

Código	Programa Ação	Produto (Un)	PPA 2018-2021	Despesas Orçamentárias		Saldo PPA	LDO 2019	LOA 2019	Saldo Atualizado PPA
				Realizado até 2018	Orçamento em 2019				
Unidade Org.: 0016 - SERVIÇO DE AGUA E ESGOTO - SAAC									
0020 SISTEMA DE AGUA									
2024 MANUTENÇÃO DAS ATIVIDADES ADMINISTRATIVAS									
		Meta Fisica	0,00	0,00	0,00	0,00	0,00	0,00	0,00
		Meta Financeira	598.370,57	0,00	0,00	598.370,57	191.687,20	191.687,20	406.683,37
2025 MANUTENÇÃO DAS ATIVIDADES DO SISTEMA DE ESGOTAMENTO SANITARIO									
		Meta Fisica	0,00	0,00	0,00	0,00	0,00	0,00	0,00
		Meta Financeira	611.247,85	0,00	0,00	611.247,85	195.812,43	195.812,43	415.435,42
2026 MANUTENÇÃO E OPERAÇÃO DO SISTEMA DE ABASTECIMENTO DE AGUA									
		Meta Fisica	0,00	0,00	0,00	0,00	0,00	0,00	0,00
		Meta Financeira	2.235.056,90	0,00	0,00	2.235.056,90	686.312,08	686.312,08	1.548.744,82
Unidade Org.: 0017 - INSTITUTO DE PREVIDENCIA SOCIAL - IPREV									
0008 PREVIDENCIA SOCIAL									
2027 MANUTENÇÃO DA ATIVIDADES ADMINISTRATIVAS DO RPPS									
		Meta Fisica	0,00	0,00	0,00	0,00	0,00	0,00	0,00
		Meta Financeira	2.528.383,81	0,00	0,00	2.528.383,81	533.228,80	533.228,80	1.995.155,01
2028 MANUTENÇÃO DO PAGAMENTO DE INATIVOS E PENSIONISTAS									
		Meta Fisica	0,00	0,00	0,00	0,00	0,00	0,00	0,00
		Meta Financeira	33.385.249,38	0,00	0,00	33.385.249,38	7.394.033,89	7.394.033,89	25.991.215,49
9999 RESERVA DE CONTINGENCIA									
9979 RESERVA DE CONTINGENCIA DO RPPS									
		Meta Fisica	0,00	0,00	0,00	0,00	0,00	0,00	0,00
		Meta Financeira	6.819.952,04	1.606.030,82	1.670.272,05	3.543.649,17	1.670.272,05	1.670.272,05	3.543.649,17
Unidade Org.: 0018 - RESERVA DE CONTINGENCIA									
9999 RESERVA DE CONTINGENCIA									
		Meta Fisica	0,00	0,00	0,00	0,00	0,00	0,00	0,00
		Meta Financeira	4.820.563,28	0,00	0,00	4.820.563,28	1.544.260,41	1.544.260,41	3.276.302,87
			9.860.764,51	2.322.111,89	2.414.996,36	5.123.656,26	2.414.996,36	2.414.996,36	5.123.656,26
			9.860.764,51	2.322.111,89	2.414.996,36	5.123.656,26	2.414.996,36	2.414.996,36	5.123.656,26



Estado de Alagoas  
PREFEITURA MUNICIPAL DE SÃO LUIS DO QUITUNDE

PPA - PLANO PLURIANUAL 2018/2021  
Anexo III - Comparativo do Planejamento no Plano Plurianual 2018/2021 com a Lei do Orçamento Anual - LOA 2019

Codigo	Programa Ação	Produto (Un)	9999 RESERVA DE CONTINGENCIA	Despesas Orçamentárias		Saldo PPA	LDO 2019	LOA 2019	Saldo Atualizado PPA
				PPA 2018-2021	Realizado até 2018				

Meta Fisica

0,00

0,00

0,00

0,00

0,00

0,00

0,00

Meta Financeira

6.969.908,15

0,00

0,00

6.969.908,15

2.232.799,90

2.232.799,90

4.737.108,25

474.847,105,76  
Fernanda Maria Silva Cavalcanti de Oliveira  
Prefeita



Estado de Alagoas

PREFEITURA MUNICIPAL DE SÃO LUÍS DO QUITUNDE

PPA - PLANO PLURIANUAL 2018/2021

Anexo IV - Comparativo do Planejamento no Plano Plurianual 2018/2021 com a Lei do Orçamento Anual - LOA 2020

Codigo	Programa Ação Produto (Un)	PPA 2018-2021	Despesas Orçamentárias		Saldo PPA	LDO 2020	LOA 2020	Saldo Atualizado PPA
			Realizado até 2019	Orçamento em 2020				
Unidade Org.: 0001 - CÂMARA MUNICIPAL								
0001 ATUAÇÃO DO PODER LEGISLATIVO								
2001 MANUTENÇÃO DAS ATIVIDADES DA CÂMARA MUNICIPAL								
	Meta Fisica	0,00	0,00	0,00	0,00	0,00	0,00	0,00
	Meta Financeira	9.320.999,16	0,00	0,00	9.320.999,16	2.374.114,69	2.374.114,69	6.946.884,47
		8.064.872,67	3.872.921,29	2.053.407,58	2.135.543,80	2.053.407,58	2.053.407,58	2.135.543,80
		6.768.433,79	3.251.553,62	1.723.980,90	1.792.919,27	1.723.980,90	1.723.980,90	1.792.919,27
Unidade Org.: 0002 - GABINETE DO PREFEITO								
0002 ADMINISTRAÇÃO PÚBLICA								
2002 CUMPRIMENTO A DIVERSAS DECISÕES JUDICIAIS E PRECATORIOS								
	Meta Fisica	0,00	0,00	0,00	0,00	0,00	0,00	0,00
	Meta Financeira	3.983.601,68	0,00	0,00	3.983.601,68	1.014.647,38	1.014.647,38	2.968.954,30
2003 MANUTENÇÃO DAS ATIVIDADES DO GABINETE DO PREFEITO								
	Meta Fisica	0,00	0,00	0,00	0,00	0,00	0,00	0,00
	Meta Financeira	2.784.832,11	0,00	0,00	2.784.832,11	709.313,52	709.313,52	2.075.518,59
		1.293.438,88	621.367,67	329.446,68	342.624,53	329.446,68	329.446,68	342.624,53
0001 DEFESA DA ORDEM JURIDICA								
2004 MANUTENÇÃO DAS ATIVIDADES DA PROCURADORIA JURIDICA								
	Meta Fisica	0,00	0,00	0,00	0,00	0,00	0,00	0,00
	Meta Financeira	1.293.438,88	0,00	0,00	1.293.438,88	329.446,68	329.446,68	963.992,20
		18.371.320,81	8.825.577,11	4.679.286,20	4.866.457,50	4.679.286,20	4.679.286,20	4.866.457,50
		15.441.017,27	7.417.868,10	3.932.920,23	4.090.236,94	3.932.920,23	3.932.920,23	4.090.236,94
Unidade Org.: 0003 - SECRETARIA DE ADMINISTRAÇÃO								
0003 ADMINISTRAÇÃO PÚBLICA								
2005 MANUTENÇÃO DAS ATIVIDADES DA SECRETARIA DE ADMINISTRAÇÃO								
	Meta Fisica	0,00	0,00	0,00	0,00	0,00	0,00	0,00
	Meta Financeira	15.080.882,85	0,00	0,00	15.080.882,85	3.841.191,83	3.841.191,83	11.239.691,02
2006 MANUTENÇÃO DAS ATIVIDADES DO CONTROLE INTERNO								
	Meta Fisica	0,00	0,00	0,00	0,00	0,00	0,00	0,00
	Meta Financeira	360.134,42	0,00	0,00	360.134,42	91.728,40	91.728,40	268.406,02
		90.713,47	43.578,76	23.105,26	24.029,46	23.105,26	23.105,26	24.029,46
0009 CAPACITAÇÃO DO RECURSOS HUMANOS								



Estado de Alagoas  
**PREFEITURA MUNICIPAL DE SÃO LUIS DO QUITUNDE**  
 PPA - PLANO PLURIANUAL 2018/2021  
 Anexo IV - Comparativo do Planejamento no Plano Plurianual 2018/2021 com a Lei do Orçamento Anual - LOA 2020

Código	Programa Ação Produto (Un)	PPA 2018-2021	Despesas Orçamentárias		Saldo PPA	LDO 2020	LOA 2020	Saldo Atualizado PPA
			Realizado até 2019	Orçamento em 2020				
2007 MANUTENÇÃO DAS ATIVIDADES DE CAPACITAÇÃO DE RECURSOS HUMANOS								
	Meta Fisica	0,00	0,00	0,00	0,00	0,00	0,00	0,00
	Meta Financeira	90.713,47	0,00	0,00	90.713,47	23.105,26	23.105,26	67.608,21
		2.839.590,07	1.364.138,26	723.260,71	752.191,10	723.260,71	723.260,71	752.191,10
0010	SEGURANÇA PÚBLICA							
	2008 MANUTENÇÃO DAS ATIVIDADES DA GUARDA CIVIL MUNICIPAL							
	Meta Fisica	0,00	0,00	0,00	0,00	0,00	0,00	0,00
	Meta Financeira	2.839.590,07	0,00	0,00	2.839.590,07	723.260,71	723.260,71	2.116.329,36
		38.022.165,20	18.265.836,73	9.684.474,80	10.071.853,67	9.684.474,80	9.684.474,80	10.071.853,67
		38.022.165,20	18.265.836,73	9.684.474,80	10.071.853,67	9.684.474,80	9.684.474,80	10.071.853,67
0003	ORGANIZAÇÃO, VIGILANCIA E PROTEÇÃO A SAUDE							
	5901 AQUISIÇÃO DE EQUIPAMENTOS PARA ESTRUTURAÇÃO DE UNIDADES DE SAUDE							
	Meta Fisica	0,00	0,00	0,00	0,00	0,00	0,00	0,00
	Meta Financeira	2.774.457,46	0,00	0,00	2.774.457,46	706.671,05	706.671,05	2.067.786,41
		2.774.457,46	0,00	0,00	2.774.457,46	706.671,05	706.671,05	2.067.786,41
	5002 AQUISIÇÃO DE VEICULOS PARA SAUDE							
	Meta Fisica	0,00	0,00	0,00	0,00	0,00	0,00	0,00
	Meta Financeira	2.736.123,77	0,00	0,00	2.736.123,77	696.907,23	696.907,23	2.039.216,54
		2.736.123,77	0,00	0,00	2.736.123,77	696.907,23	696.907,23	2.039.216,54
	5003 CONSTRUÇÃO/AMPL. E OU REFORMA DE MELHORIAS SANITARIAS							
	Meta Fisica	0,00	0,00	0,00	0,00	0,00	0,00	0,00
	Meta Financeira	2.519.821,15	0,00	0,00	2.519.821,15	641.813,65	641.813,65	1.878.007,50
		2.519.821,15	0,00	0,00	2.519.821,15	641.813,65	641.813,65	1.878.007,50
	5004 CONSTRUÇÃO/AMPLIAÇÃO E REFORMA DE UNIDADES DE SAUDE							
	Meta Fisica	0,00	0,00	0,00	0,00	0,00	0,00	0,00
	Meta Financeira	3.023.785,36	0,00	0,00	3.023.785,36	770.176,37	770.176,37	2.253.608,99
		3.023.785,36	0,00	0,00	3.023.785,36	770.176,37	770.176,37	2.253.608,99
	5005 CONSTRUÇÃO/AMPLIAÇÃO E REFORMA DA REDE DE ABASTECIMENTO D'AGUA							
	Meta Fisica	0,00	0,00	0,00	0,00	0,00	0,00	0,00
	Meta Financeira	12.572.563,60	0,00	0,00	12.572.563,60	3.202.307,82	3.202.307,82	9.370.255,87
		12.572.563,60	0,00	0,00	12.572.563,60	3.202.307,82	3.202.307,82	9.370.255,87



Estado de Alagoas

PREFEITURA MUNICIPAL DE SÃO LUÍS DO QUITUNDE

PPA - PLANO PLURIANUAL 2018/2021

Anexo IV - Comparativo do Planejamento no Plano Plurianual 2018/2021 com a Lei do Orçamento Anual - LOA 2020

Código	Programa Ação Produto (Un)	PPA 2018-2021	Despesas Orçamentárias		Saldo PPA	LDO 2020	LOA 2020	Saldo Atualizado PPA
			Realizado até 2019	Orçamento em 2020				
5906 CONSTRUÇÃO/AMPLIAÇÃO E REFORMA DE POÇOS ARTESIANOS								
	Meta Fisica	0,00	0,00	0,00	0,00	0,00	0,00	0,00
	Meta Financeira	744.010,74	0,00	0,00	744.010,74	189.504,02	189.504,02	554.506,72
6001 MANUTENÇÃO DAS ATIVIDADES DA SECRETARIA DE SAUDE								
	Meta Fisica	0,00	0,00	0,00	0,00	0,00	0,00	0,00
	Meta Financeira	13.324.684,26	0,00	0,00	13.324.684,26	3.393.877,43	3.393.877,43	9.930.806,83
6002 MANUTENÇÃO DO CONSELHO DE SAUDE - CMS								
	Meta Fisica	0,00	0,00	0,00	0,00	0,00	0,00	0,00
	Meta Financeira	326.718,77	0,00	0,00	326.718,77	83.217,23	83.217,23	243.501,54
Unidade Org.: 0005 - FUNDO MUNICIPAL DE SAUDE								
ORGANIZAÇÃO, VIGILANCIA E PROTEÇÃO A SAUDE								
0003		37.066.904,03	17.806.930,42	9.441.163,83	9.818.809,78	9.441.163,83	9.441.163,83	9.818.809,78
6003 CENTRO DE ESPECIALIDADES ODONTOLÓGICAS- CEO								
	Meta Fisica	0,00	0,00	0,00	0,00	0,00	0,00	0,00
	Meta Financeira	921.394,08	0,00	0,00	921.394,08	234.684,62	234.684,62	686.709,46
6004 CAPS - CENTRO DE ATENÇÃO PSICOSSOCIAL (RSMF)								
	Meta Fisica	0,00	0,00	0,00	0,00	0,00	0,00	0,00
	Meta Financeira	1.667.158,51	0,00	0,00	1.667.158,51	424.635,31	424.635,31	1.242.523,20
6005 COMPENSAÇÃO ESPECIFICAÇÕES REGIONAIS								
	Meta Fisica	0,00	0,00	0,00	0,00	0,00	0,00	0,00
	Meta Financeira	306.602,80	0,00	0,00	306.602,80	78.093,57	78.093,57	228.509,23
6006 MAC MEDIA E ALTA COMPL. AMBULATORIAL E HOSPITALAR								
	Meta Fisica	0,00	0,00	0,00	0,00	0,00	0,00	0,00
	Meta Financeira	6.785.533,36	0,00	0,00	6.785.533,36	1.728.316,26	1.728.316,26	5.057.217,10



Estado de Alagoas

PREFEITURA MUNICIPAL DE SÃO LUÍS DO QUITUNDE

PPA - PLANO PLURIANUAL 2018/2021

Anexo IV - Comparativo do Planejamento no Plano Plurianual 2018/2021 com a Lei do Orçamento Anual - LOA 2020

Código	Programa Ação Produto (Un)	PPA 2018-2021	Despesas Orçamentárias		Saldo PPA	LDO 2020	LOA 2020	Saldo Atualizado PPA
			Realizado até 2019	Orçamento em 2020				
6007 MANUTENÇÃO DAS ATIVIDADES DE ATENÇÃO BÁSICA - PA8 FIXO								
	Meta Física	0,00	0,00	0,00	0,00	0,00	0,00	0,00
	Meta Financeira	4.411.216,59	0,00	0,00	4.411.216,59	1.123.563,45	1.123.563,45	3.287.653,14
6008 MANUTENÇÃO DAS ATIVIDADES DO NASF								
	Meta Física	0,00	0,00	0,00	0,00	0,00	0,00	0,00
	Meta Financeira	1.493.717,21	0,00	0,00	1.493.717,21	380.459,79	380.459,78	1.113.258,43
6009 MANUTENÇÃO DAS ATIVIDADES DO PROMATER								
	Meta Física	0,00	0,00	0,00	0,00	0,00	0,00	0,00
	Meta Financeira	375.279,94	0,00	0,00	375.279,94	95.586,06	95.586,06	279.693,88
6010 MANUTENÇÃO DAS ATIVIDADES DO PRO-SAUDE								
	Meta Física	0,00	0,00	0,00	0,00	0,00	0,00	0,00
	Meta Financeira	751.174,98	0,00	0,00	751.174,98	191.328,79	191.328,79	559.846,19
6011 MANUTENÇÃO DO PROGRAMA AGENTE COMUNITARIO DE SAUDE - ACS								
	Meta Física	0,00	0,00	0,00	0,00	0,00	0,00	0,00
	Meta Financeira	4.130.996,04	0,00	0,00	4.130.996,04	1.052.189,60	1.052.189,60	3.078.806,44
6012 MANUTENÇÃO DO PROGRAMA DE ASSISTENCIA FARMACEUTICA BASICA								
	Meta Física	0,00	0,00	0,00	0,00	0,00	0,00	0,00
	Meta Financeira	1.157.902,92	0,00	0,00	1.157.902,92	294.924,86	294.924,86	862.978,06
6013 MANUTENÇÃO DO PROGRAMA DE SAUDE BUCAL								
	Meta Física	0,00	0,00	0,00	0,00	0,00	0,00	0,00
	Meta Financeira	1.397.642,86	0,00	0,00	1.397.642,86	355.988,05	355.988,05	1.041.654,81
6014 MANUTENÇÃO DO PROGRAMA DE VIGILANCIA SANITARIA								
	Meta Física	0,00	0,00	0,00	0,00	0,00	0,00	0,00
	Meta Financeira	422.035,30	0,00	0,00	422.035,30	107.494,92	107.494,92	314.540,38



Estado de Alagoas  
PREFEITURA MUNICIPAL DE SÃO LUIS DO QUITUNDE

PPA - PLANO PLURIANUAL, 2018/2021

Anexo IV - Comparativo do Planejamento no Plano Plurianual 2018/2021 com a Lei do Orçamento Anual - LOA 2020

Código	Programa Ação	Produto (Un)	Despesas Orçamentárias				Saldo PPA	LDO 2020	LOA 2020	Saldo Anualizado PPA
			PPA 2018-2021	Realizado até 2019	Orçamento em 2020					
6015 MANUTENÇÃO DO PROGRAMA SAUDE DA FAMILIA - PSF										
	Meta Fisica		0,00	0,00	0,00	0,00	0,00	0,00	0,00	0,00
	Meta Financeira		7.400.478,78	0,00	0,00	7.400.478,78	1.884.946,57	1.884.946,57	5.515.532,21	
6016 MANUTENÇÃO DO PROGRAMA VIGILANCIA EM SAUDE (PVVS,IPVS,PPVS)										
	Meta Fisica		0,00	0,00	0,00	0,00	0,00	0,00	0,00	0,00
	Meta Financeira		1.200.841,59	0,00	0,00	1.200.841,59	305.861,58	305.861,58	894.980,01	
6017 PROG. SAÚDE NA ESCOLA - PSE										
	Meta Fisica		0,00	0,00	0,00	0,00	0,00	0,00	0,00	0,00
	Meta Financeira		460.822,38	0,00	0,00	460.822,38	117.374,23	117.374,23	343.448,15	
6018 PROGRAMA DE MELHORIA E ACESSO A QUALIDADE - PMAQ										
	Meta Fisica		0,00	0,00	0,00	0,00	0,00	0,00	0,00	0,00
	Meta Financeira		1.944.780,26	0,00	0,00	1.944.780,26	495.347,25	495.347,25	1.449.433,01	
6019 PROVIDA PRÉ - HOSPITALAR FIXO										
	Meta Fisica		0,00	0,00	0,00	0,00	0,00	0,00	0,00	0,00
	Meta Financeira		947.119,35	0,00	0,00	947.119,35	241.237,00	241.237,00	705.882,35	
6020 PROVIDA PRE - HOSPITALAR MOVEL (SAMU)										
	Meta Fisica		0,00	0,00	0,00	0,00	0,00	0,00	0,00	0,00
	Meta Financeira		1.292.207,08	0,00	0,00	1.292.207,08	329.132,93	329.132,93	963.074,15	
Unidade Org.: 0006 - SECRETARIA DE EDUCAÇÃO										
0005 UNIVERSALIZAÇÃO E DESENVOLVIMENTO DA EDUCAÇÃO, DESPORTO E CULTURA										
1008 CONSTRUÇÃO/AMPLIAÇÃO E REF. DE QUADRAS POLIESPORTIVAS										
	Meta Fisica		0,00	0,00	0,00	0,00	0,00	0,00	0,00	0,00
	Meta Financeira		5.049.625,40	0,00	0,00	5.049.625,40	1.286.170,05	1.286.170,05	3.763.455,35	



Estado de Alagoas  
PREFEITURA MUNICIPAL DE SÃO LUÍS DO QUITUNDE

PPA - PLANO PLURIANUAL 2018/2021

Anexo IV - Comparativo do Planejamento no Plano Plurianual 2018/2021 com a Lei do Orçamento Anual - LOA 2020

Código	Programa Ação	Produto (Un)	PPA 2018-2021	Despesas Orçamentárias		Saldo PPA	LDO 2020	LOA 2020	Saldo Atualizado PPA
				Realizado até 2019	Orçamento em 2020				
3001 AQUISIÇÃO DE TRANSPORTES ESCOLARES									
	Meta Fisica		0,00	0,00	0,00	0,00	0,00	0,00	0,00
	Meta Financeira		3.166.250,88	0,00	0,00	3.166.250,88	806.463,20	806.463,20	2.359.787,68
3002 CONSTRUÇÃO/AMPLIAÇÃO E REFORMA DE UNIDADES ESCOLARES									
	Meta Fisica		0,00	0,00	0,00	0,00	0,00	0,00	0,00
	Meta Financeira		3.166.247,35	0,00	0,00	3.166.247,35	806.462,30	806.462,30	2.359.785,05
3003 CONSTRUÇÃO/AMPLIAÇÃO/ EQUIPAMENTO DE CRECHES									
	Meta Fisica		0,00	0,00	0,00	0,00	0,00	0,00	0,00
	Meta Financeira		3.166.247,35	0,00	0,00	3.166.247,35	806.462,30	806.462,30	2.359.785,05
4001 MANUTENÇÃO DA EDUCAÇÃO DE JOVENS E ADULTOS - PBA									
	Meta Fisica		0,00	0,00	0,00	0,00	0,00	0,00	0,00
	Meta Financeira		2.987.089,18	0,00	0,00	2.987.089,18	760.829,63	760.829,63	2.226.259,55
4002 MANUTENÇÃO DA EDUCAÇÃO ESPECIAL									
	Meta Fisica		0,00	0,00	0,00	0,00	0,00	0,00	0,00
	Meta Financeira		311.689,65	0,00	0,00	311.689,65	79.389,21	79.389,21	232.300,44
4003 MANUTENÇÃO DA SECRETARIA DE EDUCAÇÃO									
	Meta Fisica		0,00	0,00	0,00	0,00	0,00	0,00	0,00
	Meta Financeira		21.013.029,77	0,00	0,00	21.013.029,77	5.352.145,43	5.352.145,43	15.660.884,34
4004 MANUTENÇÃO DAS ATIVIDADES DO SALARIO EDUCAÇÃO - OSE									
	Meta Fisica		0,00	0,00	0,00	0,00	0,00	0,00	0,00
	Meta Financeira		2.898.975,49	0,00	0,00	2.898.975,49	738.386,54	738.386,54	2.160.588,95
4005 MANUTENÇÃO DAS CRECHES MUNICIPAIS									
	Meta Fisica		0,00	0,00	0,00	0,00	0,00	0,00	0,00
	Meta Financeira		572.397,47	0,00	0,00	572.397,47	145.793,05	145.793,05	426.604,42





Estado de Alagoas  
PREFEITURA MUNICIPAL DE SÃO LUÍS DO QUITUNDE  
PPA - PLANO PLURIANUAL 2018/2021

Anexo IV - Comparativo do Planejamento no Plano Plurianual 2018/2021 com a Lei do Orçamento Anual - LOA 2020

Código	Programa Ação Produto (Un)	PPA 2018-2021	Despesas Orçamentárias		Saldo PPA	LDO 2020	LOA 2020	Saldo Ajustado PPA
			Realizado até 2019	Orçamento em 2020				
4006 MERENDA ESCOLAR MAIS EDUCAÇÃO - FUNDAMENTAL								
	Meta Fisica	0,00	0,00	0,00	0,00	0,00	0,00	0,00
	Meta Financeira	761.135,74	0,00	0,00	761.135,74	193.865,86	193.865,86	567.269,88
4007 MANUTENÇÃO DO PROGRAMA DE APOIO AO TRANSPORTE ESCOLAR - PNAT								
	Meta Fisica	0,00	0,00	0,00	0,00	0,00	0,00	0,00
	Meta Financeira	1.639.065,28	0,00	0,00	1.639.065,28	417.479,81	417.479,81	1.221.585,47
4008 MANUTENÇÃO DO PROGRAMA DINHEIRO DIRETO NA ESCOLA - PDDE								
	Meta Fisica	0,00	0,00	0,00	0,00	0,00	0,00	0,00
	Meta Financeira	356.730,37	0,00	0,00	356.730,37	90.861,37	90.861,37	265.869,00
4009 MERENDA ESCOLAR - PNAE - EJA								
	Meta Fisica	0,00	0,00	0,00	0,00	0,00	0,00	0,00
	Meta Financeira	382.558,77	0,00	0,00	382.558,77	97.440,26	97.440,26	285.119,49
4010 MERENDA ESCOLAR - PNAE FUNDAMENTAL								
	Meta Fisica	0,00	0,00	0,00	0,00	0,00	0,00	0,00
	Meta Financeira	2.752.939,07	0,00	0,00	2.752.939,07	701.190,19	701.190,19	2.051.748,88
4011 MERENDA ESCOLAR - PNAE PRE-ESCOLAR								
	Meta Fisica	0,00	0,00	0,00	0,00	0,00	0,00	0,00
	Meta Financeira	689.026,05	0,00	0,00	689.026,05	175.499,09	175.499,09	513.526,96
4012 MERENDA ESCOLAR - PNAE CRECHE								
	Meta Fisica	0,00	0,00	0,00	0,00	0,00	0,00	0,00
	Meta Financeira	538.713,32	0,00	0,00	538.713,32	137.213,53	137.213,53	401.499,79
4021 GESTÃO INTEGRADA DE TRANSPORTE ESCOLAR - GETTE								
	Meta Fisica	0,00	0,00	0,00	0,00	0,00	0,00	0,00
	Meta Financeira	2.658.230,88	0,00	0,00	2.658.230,88	677.067,44	677.067,44	1.981.163,44



Estado de Alagoas

PREFEITURA MUNICIPAL DE SÃO LUÍS DO QUITUNDE

PPA - PLANO PLURIANUAL 2018/2021

Anexo IV - Comparativo do Planejamento no Plano Plurianual 2018/2021 com a Lei do Orçamento Anual - LOA 2020

Código	Programa Ação	Produto (Un)	PPA 2018-2021	Despesas Orçamentárias		Saldo PPA	LDO 2020	LOA 2020	Saldo Atualizado PPA
				Realizado até 2019	Orçamento em 2020				
0005	UNIVERSALIZAÇÃO E DESENVOLVIMENTO DA EDUCAÇÃO, ESPORTO E CULTURA		131.363.181,97	63.106.832,84	33.458.994,83	34.797.364,30	33.458.994,83	33.458.994,83	34.797.364,30
	4013 MANUTENÇÃO DAS ATIV. DOS PROF. MAG. ALF. JOV. ADULTOS 60%								
	Meta Fisica		0,00	0,00	0,00	0,00	0,00	0,00	0,00
	Meta Financeira		2.212.759,02	0,00	0,00	2.212.759,02	563.803,06	563.803,06	1.649.155,96
	4014 MANUTENÇÃO DAS ATIVIDADES DE APOIO ALF. JOV. ADULTOS 40%								
	Meta Fisica		0,00	0,00	0,00	0,00	0,00	0,00	0,00
	Meta Financeira		2.162.145,99	0,00	0,00	2.162.145,99	550.711,61	550.711,61	1.611.434,38
	4015 MANUTENÇÃO DAS ATIVIDADES DE APOIO EM CRECHE 40%								
	Meta Fisica		0,00	0,00	0,00	0,00	0,00	0,00	0,00
	Meta Financeira		2.283.015,63	0,00	0,00	2.283.015,63	581.497,83	581.497,83	1.701.517,80
	4016 MANUTENÇÃO DAS ATIVIDADES DE APOIO NA ED. PRE-ESCOLAR 40%								
	Meta Fisica		0,00	0,00	0,00	0,00	0,00	0,00	0,00
	Meta Financeira		1.640.452,18	0,00	0,00	1.640.452,18	417.833,04	417.833,04	1.222.619,14
	4017 MANUTENÇÃO DAS ATIVIDADES DE APOIO NO ENS. FUNDAMENTAL 40%								
	Meta Fisica		0,00	0,00	0,00	0,00	0,00	0,00	0,00
	Meta Financeira		42.140.979,96	0,00	0,00	42.140.979,96	10.733.561,81	10.733.561,81	31.407.418,15
	4018 MANUTENÇÃO DAS ATIVIDADES DOS PROF. MAG. EM CRECHE 60%								
	Meta Fisica		0,00	0,00	0,00	0,00	0,00	0,00	0,00
	Meta Financeira		1.200.984,62	0,00	0,00	1.200.984,62	305.898,02	305.898,02	895.086,60
	4019 MANUTENÇÃO DAS ATIVIDADES DOS PROF. MAG. ENS. FUNDAMENTAL 60%								
	Meta Fisica		0,00	0,00	0,00	0,00	0,00	0,00	0,00
	Meta Financeira		77.899.133,75	0,00	0,00	77.899.133,75	19.841.379,32	19.841.379,32	58.057.754,43
	4020 MANUTENÇÃO DAS ATIVIDADES PROF. MAG. NA ED. PRÉ-ESCOLAR 60%								
	Meta Fisica		0,00	0,00	0,00	0,00	0,00	0,00	0,00
	Meta Financeira		1.823.710,82	0,00	0,00	1.823.710,82	464.510,14	464.510,14	1.359.200,68



Estado de Alagoas

PREFEITURA MUNICIPAL DE SÃO LUÍS DO QUITUNDE

PPA - PLANO PLURIANUAL 2018/2021

Anexo IV - Comparativo do Planejamento no Plano Plurianual 2018/2021 com a Lei do Orçamento Anual - LOA 2020

Código	Programa Ação	Produto (Un)	PPA 2018-2021	Despesas Orçamentárias			Saldo PPA	LDO 2020	LOA 2020	Saldo Atualizado PPA
				Realizado até 2019	Orçamento em 2020					
0004	ORGANIZAÇÃO SOCIAL DO MUNICÍPIO		25.185.990,46	12.099.342,43	6.415.023,64	6.671.624,39	6.415.023,64	6.415.023,64	6.671.624,39	
	7001 CONSTRUÇÃO/REFORMA E AMPLIAÇÃO DE CASAS POPULARES		24.134.350,04	11.594.134,61	6.147.164,51	6.393.050,92	6.147.164,51	6.147.164,51	6.393.050,92	
	Meta Fisica		0,00	0,00	0,00	0,00	0,00	0,00	0,00	
	Meta Financeira		14.479.764,44	0,00	0,00	14.479.764,44	3.688.083,36	3.688.083,36	10.791.681,08	
	7002 RESTAURAÇÃO DE CASAS DE FAMILIAS DE BAIXA RENDA									
	Meta Fisica		0,00	0,00	0,00	0,00	0,00	0,00	0,00	
	Meta Financeira		3.874.180,29	0,00	0,00	3.874.180,29	986.777,09	986.777,09	2.887.403,20	
	8001 MANUTENÇÃO DAS ATIVIDADES DE ASSISTENCIA SOCIAL									
	Meta Fisica		0,00	0,00	0,00	0,00	0,00	0,00	0,00	
	Meta Financeira		1.740.162,37	0,00	0,00	1.740.162,37	443.229,82	443.229,82	1.296.932,55	
	8002 MANUTENÇÃO DAS ATIVIDADES DO CONSELHO MUNICIPAL DA CRIANÇA E DO ADOLESCENTE									
	Meta Fisica		0,00	0,00	0,00	0,00	0,00	0,00	0,00	
	Meta Financeira		463.417,60	0,00	0,00	463.417,60	118.035,25	118.035,25	345.382,35	
	8003 MANUTENÇÃO DO PROGRAMA DE DISTRIBUIÇÃO DE CESTAS BASICAS A FAMILIA CARENTES									
	Meta Fisica		0,00	0,00	0,00	0,00	0,00	0,00	0,00	
	Meta Financeira		755.946,33	0,00	0,00	755.946,33	192.544,09	192.544,09	563.402,24	
	0004 PROGRAMA DE REFORÇO ALIMENTAR A PESSOAS CARENTES									
	Meta Fisica		0,00	0,00	0,00	0,00	0,00	0,00	0,00	
	Meta Financeira		1.562.289,06	0,00	0,00	1.562.289,06	397.924,45	397.924,45	1.164.364,61	
	8014 MANUTENÇÃO DO CONSELHO TUTELAR									
	Meta Fisica		0,00	0,00	0,00	0,00	0,00	0,00	0,00	
	Meta Financeira		437.374,85	0,00	0,00	437.374,85	111.402,01	111.402,01	325.972,84	



Estado de Alagoas  
PREFEITURA MUNICIPAL DE SÃO LUÍS DO QUITUNDE  
PPA - PLANO PLURIANUAL 2018/2021  
Anexo IV - Comparativo do Planejamento no Plano Plurianual 2018/2021 com a Lei do Orçamento Anual - LOA 2020

Código	Programa Ação Produto (Un)	PPA 2018-2021	Despesas Orçamentárias		Saldo PPA	LDO 2020	LOA 2020	Saldo Atualizado PPA
			Realizado até 2019	Orçamento em 2020				
8015 MANUTENÇÃO DO CONSELHO MUNICIPAL DA ASSISTÊNCIA SOCIAL								
	Meta Física	0,00	0,00	0,00	0,00	0,00	0,00	0,00
	Meta Financeira	357.501,24	0,00	0,00	357.501,24	91.057,72	91.057,72	266.443,52
8016 PROGRAMA MUNICIPAL DE BENEFÍCIOS EVENTUAIS DA ASSISTÊNCIA SOCIAL								
	Meta Física	0,00	0,00	0,00	0,00	0,00	0,00	0,00
	Meta Financeira	463.713,86	0,00	0,00	463.713,86	118.110,72	118.110,72	345.603,14
0018	MELHORIA DA HABITAÇÃO POPULAR	621.438,15	298.538,77	158.284,02	164.615,36	158.284,02	158.284,02	164.615,36
8005 MANUTENÇÃO DAS ATIVIDADES DO FUNDO DE HABITAÇÃO DE INTERESSE SOCIAL								
	Meta Física	0,00	0,00	0,00	0,00	0,00	0,00	0,00
	Meta Financeira	621.438,15	0,00	0,00	621.438,15	158.284,02	158.284,02	463.154,13
0019	PROGRAMA DE APOIO FINALÍSTICO	430.202,27	208.669,05	109.575,11	113.958,11	109.575,11	109.575,11	113.958,11
8006 AUXÍLIO ENXOVAL								
	Meta Física	0,00	0,00	0,00	0,00	0,00	0,00	0,00
	Meta Financeira	227.100,28	0,00	0,00	227.100,28	57.843,81	57.843,81	169.256,47
8007 AUXÍLIO FUNERAL								
	Meta Física	0,00	0,00	0,00	0,00	0,00	0,00	0,00
	Meta Financeira	203.101,99	0,00	0,00	203.101,99	51.731,30	51.731,30	151.370,69
Unidade Org.: 0009 - FUNDO MUNICIPAL DE ASSISTÊNCIA SOCIAL.								
0004	ORGANIZAÇÃO SOCIAL DO MUNICÍPIO	5.997.554,96	2.881.223,81	1.527.613,38	1.588.717,77	1.527.613,38	1.527.613,38	1.588.717,77
8008 AÇÕES DE APOIO AO PROGRAMA BOLSA FAMÍLIA - IGDPRF								
	Meta Física	0,00	0,00	0,00	0,00	0,00	0,00	0,00
	Meta Financeira	1.292.838,55	0,00	0,00	1.292.838,55	329.293,76	329.293,76	963.544,79
8009 MANUTENÇÃO DAS ATIVIDADES DO IGD - SUAS								
	Meta Física	0,00	0,00	0,00	0,00	0,00	0,00	0,00
	Meta Financeira	279.385,63	0,00	0,00	279.385,63	71.161,20	71.161,20	208.224,43



Estado de Alagoas  
PREFEITURA MUNICIPAL DE SÃO LUÍS DO QUITUNDE

PPA - PLANO PLURIANUAL 2018/2021

Anexo IV - Comparativo do Planejamento no Plano Plurianual 2018/2021 com a Lei do Orçamento Anual - LOA 2020

Codigo	Programa Ação Produto (un)	PPA 2018-2021	Despesas Orçamentárias		Saldo PPA	LDO 2020	LOA 2020	Saldo Atualizado PPA
			Realizado até 2019	Orçamento em 2020				
8010 MANUTENÇÃO DAS ATIVIDADES DO PREFEITURAS								
	Meta Fisica	0,00	0,00	0,00	0,00	0,00	0,00	0,00
	Meta Financeira	511.595,48	0,00	0,00	511.595,48	130.306,45	130.306,45	381.289,03
8011 MANUTENÇÃO DAS ATIVIDADES DO PTMC II - CREAS								
	Meta Fisica	0,00	0,00	0,00	0,00	0,00	0,00	0,00
	Meta Financeira	689.473,62	0,00	0,00	689.473,62	175.613,08	175.613,08	513.860,54
8012 SERVIÇOS DE CONVIVENCIA E FORTALECIMENTO DE VINCULO								
	Meta Fisica	0,00	0,00	0,00	0,00	0,00	0,00	0,00
	Meta Financeira	2.625.896,37	0,00	0,00	2.625.896,37	668.631,64	668.631,64	1.957.264,73
8013 BPC NA ESCOLA								
	Meta Fisica	0,00	0,00	0,00	0,00	0,00	0,00	0,00
	Meta Financeira	46.324,99	0,00	0,00	46.324,99	11.799,25	11.799,25	34.525,74
8017 PROGRAMA CRIANÇA FELIZ								
	Meta Fisica	0,00	0,00	0,00	0,00	0,00	0,00	0,00
	Meta Financeira	552.040,32	0,00	0,00	552.040,32	140.608,00	140.608,00	411.432,32
Unidade Org.: 0010 - SECRETARIA DE FINANÇAS								
0000 DIVIDA PUBLICA								
2009 PAGAMENTO DO PRINCIPAL E ENCARGOS DA DIVIDA INTERNA								
	Meta Fisica	0,00	0,00	0,00	0,00	0,00	0,00	0,00
	Meta Financeira	10.823.367,10	5.199.642,45	2.756.776,85	2.867.047,80	2.756.776,85	2.756.776,85	2.867.047,80
		5.325.087,45	2.558.170,41	1.356.331,89	1.410.585,15	1.356.331,89	1.356.331,89	1.410.585,15
0002 ADMINISTRAÇÃO PÚBLICA								
2010 MANUTENÇÃO E SERVIÇOS EM CONTABILIDADE E INFORMATICA								
	Meta Fisica	0,00	0,00	0,00	0,00	0,00	0,00	0,00
	Meta Financeira	5.325.087,45	0,00	0,00	5.325.087,45	1.356.331,89	1.356.331,89	3.968.755,56
		584.088,53	280.595,99	148.770,87	154.721,67	148.770,87	148.770,87	154.721,67
0017 ACOMPANHAMENTO DA EXECUÇÃO FINANCEIRA								
	Meta Fisica	0,00	0,00	0,00	0,00	0,00	0,00	0,00
	Meta Financeira	584.088,53	0,00	0,00	584.088,53	148.770,87	148.770,87	435.317,66
		4.914.191,12	2.360.776,05	1.251.674,09	1.301.740,98	1.251.674,09	1.251.674,09	1.301.740,98



Estado de Alagoas

PREFEITURA MUNICIPAL DE SÃO LUIS DO QUITUNDE

PPA - PLANO PLURIANUAL 2018/2021

Anexo IV - Comparativo do Planejamento no Plano Pluriannual 2018/2021 com a Lei do Orçamento Anual - LOA 2020

Código	Programa Ação Produto (Un)	PPA 2018-2021	Despesas Orçamentárias		Saldo PPA	LDO 2020	LOA 2020	Saldo Atualizado PPA
			Realizado até 2019	Orçamento em 2020				
2011 CONTRIBUIÇÃO A ENTIDADES SEM FINS LUCRATIVOS								
	Meta Fisica	0,00	0,00	0,00	0,00	0,00	0,00	0,00
	Meta Financeira	151.189,20	0,00	0,00	151.189,20	38.508,80	38.508,80	112.680,40
2012 MANUTENÇÃO DAS ATIVIDADES DA SECRETARIA DE FINANÇAS								
	Meta Fisica	0,00	0,00	0,00	0,00	0,00	0,00	0,00
	Meta Financeira	4.763.001,92	0,00	0,00	4.763.001,92	1.213.165,29	1.213.165,29	3.549.836,63
		12.713.339,51	6.107.484,57	3.238.164,24	3.367.690,70	3.238.164,24	3.238.164,24	3.367.690,70
		8.227.803,93	3.952.673,06	2.095.691,65	2.179.519,22	2.095.691,65	2.095.691,65	2.179.519,22
Unidade Orc.: 0011 - SECRETARIA DE AGRICULTURA								
0006 ORGANIZAÇÃO DAS ATIVIDADES AGROPECUARIAS E PROTEÇÃO AO MEIO AMBIENTE								
1001 CONSTRUÇÃO/AMPLIAÇÃO/EQUIPAMENTOS DE UNIDADES DE ABASTECIMENTO								
	Meta Fisica	0,00	0,00	0,00	0,00	0,00	0,00	0,00
	Meta Financeira	5.083.805,51	0,00	0,00	5.083.805,51	1.294.675,93	1.294.675,93	3.788.979,58
2013 MANUTENÇÃO DAS ATIVIDADES DA SECRETARIA DE AGRICULTURA E MEIO AMBIENTE								
	Meta Fisica	0,00	0,00	0,00	0,00	0,00	0,00	0,00
	Meta Financeira	2.566.136,72	0,00	0,00	2.566.136,72	653.610,49	653.610,49	1.912.526,23
2014 MANUTENÇÃO DAS ATIVIDADES DE ABASTECIMENTO								
	Meta Fisica	0,00	0,00	0,00	0,00	0,00	0,00	0,00
	Meta Financeira	577.941,70	0,00	0,00	577.941,70	147.205,23	147.205,23	430.736,47
		4.221.474,37	2.027.985,00	1.075.234,99	1.118.244,38	1.075.234,99	1.075.234,99	1.118.244,38
0007 DESENVOLVIMENTO DA INFRA-ESTRUTURA, DOS SERVIÇOS URBANOS E DO SISTEMA								
1002 CONSTRUÇÃO/AMPLIAÇÃO E REFORMA MATADOURO PUBLICO								
	Meta Fisica	0,00	0,00	0,00	0,00	0,00	0,00	0,00
	Meta Financeira	4.221.474,37	0,00	0,00	4.221.474,37	1.075.234,99	1.075.234,99	3.146.239,38
		263.981,21	126.816,51	67.237,60	69.927,10	67.237,60	67.237,60	69.927,10
0019 PROGRAMA DE APOIO FINALISTICO								
2015 DISTRIBUIÇÃO DE SEMENTES								
	Meta Fisica	0,00	0,00	0,00	0,00	0,00	0,00	0,00
	Meta Financeira	119.991,47	0,00	0,00	119.991,47	30.562,55	30.562,55	89.428,92



Estado de Alagoas

PREFEITURA MUNICIPAL DE SÃO LUIS DO QUITUNDE

PPA - PLANO PLURIANUAL 2018/2021

Anexo IV - Comparativo do Planejamento no Plano Plurianual 2018/2021 com a Lei do Orçamento Anual - LOA 2020

Código	Programa Ação	Produto (un)	Despesas Orçamentárias		Saldo PPA	LDO 2020	LOA 2020	Saldo Atualizado PPA	
			PPA 2018-2021	Realizado até 2019 Orçamento em 2020					
2016 PROGRAMA DE APOIO AO PEQUENO AGRICULTOR									
		Meta Fisica	0,00	0,00	0,00	0,00	0,00	0,00	
		Meta Financeira	143.989,74	0,00	0,00	143.989,74	36.675,05	36.675,05	107.314,69
			53.584.815,12	25.742.129,05	13.648.375,61	14.194.310,46	13.648.375,61	14.194.310,46	
			4.579.841,30	2.200.154,36	1.166.513,21	1.213.173,73	1.166.513,21	1.213.173,73	
0003	ORGANIZAÇÃO, VIGILANCIA E PROTEÇÃO A SAUDE								
		1003 CONSTRUÇÃO/AMPLIAÇÃO E REFORMA DA REDE DE SANEAMENTO BASICO							
		Meta Fisica	0,00	0,00	0,00	0,00	0,00	0,00	0,00
		Meta Financeira	4.579.841,30	0,00	0,00	4.579.841,30	1.166.513,21	1.166.513,21	3.413.328,09
			2.488.156,11	1.195.309,44	633.748,37	659.098,30	633.748,37	659.098,30	
0005	UNIVERSALIZAÇÃO E DESENVOLVIMENTO DA EDUCAÇÃO, ESPORTO E CULTURA								
		1004 CONSTRUÇÃO/AMPLIAÇÃO E REF. DO CAMPO DE FUTEBOL							
		Meta Fisica	0,00	0,00	0,00	0,00	0,00	0,00	0,00
		Meta Financeira	2.488.156,11	0,00	0,00	2.488.156,11	633.748,37	633.748,37	1.854.407,74
			44.599.101,14	21.425.394,79	11.359.660,05	11.814.046,30	11.359.660,05	11.814.046,30	
0007	DESENVOLVIMENTO DA INFRA-ESTRUTURA, DOS SERVIÇOS URBANOS E DO SISTEMA								
		1005 CONSTRUÇÃO/AMPL. E OU REFORMA DE CALÇAMENTO E MEIO FIO							
		Meta Fisica	0,00	0,00	0,00	0,00	0,00	0,00	0,00
		Meta Financeira	7.797.900,73	0,00	0,00	7.797.900,73	1.986.172,36	1.986.172,36	5.811.728,37
		1006 CONSTRUÇÃO/AMPLIAÇÃO DA REDE DE DISTRIBUIÇÃO DE ENERGIA ELETRICA							
		Meta Fisica	0,00	0,00	0,00	0,00	0,00	0,00	0,00
		Meta Financeira	769.915,15	0,00	0,00	769.915,15	196.102,03	196.102,03	573.813,12
		1007 CONSTRUÇÃO/AMPLIAÇÃO DE PAVIMENTAÇÃO ASFALTICA							
		Meta Fisica	0,00	0,00	0,00	0,00	0,00	0,00	0,00
		Meta Financeira	2.247.289,86	0,00	0,00	2.247.289,86	572.398,28	572.398,28	1.674.891,58
		1009 CONSTRUÇÃO/AMPLIAÇÃO E REFORMA DE PONTES, PONTILHÕES E BUENOS							
		Meta Fisica	0,00	0,00	0,00	0,00	0,00	0,00	0,00
		Meta Financeira	4.069.779,85	0,00	0,00	4.069.779,85	1.036.597,48	1.036.597,48	3.033.182,37



Estado de Alagoas

PREFEITURA MUNICIPAL DE SÃO LUÍS DO QUITUNDE

PPA - PLANO PLURIANUAL 2018/2021

Anexo IV - Comparativo do Planejamento no Plano Plurianual 2018/2021 com a Lei do Orçamento Anual - LOA 2020

Código	Programa Ação Produto (Un)	PPA 2018-2021	Despesas Orçamentárias		Saldo PPA	LDO 2020	LOA 2020	Saldo Atualizado PPA
			Realizado até 2019	Orçamento em 2020				
1010 CONSTRUÇÃO/AMPLIAÇÃO E REFORMA DO MERCADO PÚBLICO								
	Meta Física	0,00	0,00	0,00	0,00	0,00	0,00	0,00
	Meta Financeira	4.133.015,45	0,00	0,00	4.133.015,45	1.052.703,97	1.052.703,97	3.080.311,48
1011 CONSTRUÇÃO/RESTAURAÇÃO E AMPLIAÇÃO DE ESTRADAS VICINAIS								
	Meta Física	0,00	0,00	0,00	0,00	0,00	0,00	0,00
	Meta Financeira	3.687.746,43	0,00	0,00	3.687.746,43	939.291,26	939.291,26	2.748.455,17
1012 CONSTRUÇÃO/RESTAURAÇÃO E AMPLIAÇÃO DE PRAÇAS E JARDINS								
	Meta Física	0,00	0,00	0,00	0,00	0,00	0,00	0,00
	Meta Financeira	6.096.150,31	0,00	0,00	6.096.150,31	1.552.726,26	1.552.726,26	4.543.424,05
2017 MANUTENÇÃO DA SECRETARIA DE INFRA - ESTRUTURA								
	Meta Física	0,00	0,00	0,00	0,00	0,00	0,00	0,00
	Meta Financeira	9.457.598,46	0,00	0,00	9.457.598,46	2.408.907,36	2.408.907,36	7.048.691,10
2018 MANUTENÇÃO DAS ATIVIDADES DE LIMPEZA PÚBLICA								
	Meta Física	0,00	0,00	0,00	0,00	0,00	0,00	0,00
	Meta Financeira	6.336.704,90	0,00	0,00	6.336.704,90	1.614.761,05	1.614.761,05	4.722.943,85
0019 PROGRAMA DE APOIO FINALISTICO								
	Meta Física	0,00	0,00	0,00	0,00	0,00	0,00	0,00
	Meta Financeira	1.917.716,57	921.270,45	488.453,98	507.992,13	488.453,98	488.453,98	507.992,13
1013 AQUISIÇÃO DE VEÍCULOS PARA INFRA-ESTRUTURA								
	Meta Física	0,00	0,00	0,00	0,00	0,00	0,00	0,00
	Meta Financeira	1.917.716,57	0,00	0,00	1.917.716,57	488.453,98	488.453,98	1.429.262,59
Unidade Org.: 0013 - SECRETARIA MUNICIPAL DE CULTURA E DESPORTO								
	Meta Física	0,00	0,00	0,00	0,00	0,00	0,00	0,00
	Meta Financeira	12.044.386,79	5.786.119,98	3.067.777,92	3.190.488,89	3.067.777,92	3.067.777,92	3.190.488,89
0005 UNIVERSALIZAÇÃO E DESENVOLVIMENTO DA EDUCAÇÃO, DESPORTO E CULTURA								
	Meta Física	0,00	0,00	0,00	0,00	0,00	0,00	0,00
	Meta Financeira	4.639.346,84	0,00	0,00	4.639.346,84	1.181.669,63	1.181.669,63	3.457.677,21
1014 CONSTRUÇÃO/AMPLIAÇÃO E REFORMA DE UNIDADES ESPORTIVAS								





Estado de Alagoas

PREFEITURA MUNICIPAL DE SÃO LUÍS DO QUITUNDE

PPA - PLANO PLURIANUAL 2018/2021

Anexo IV - Comparativo do Planejamento no Plano Plurianual 2018/2021 com a Lei do Orçamento Anual - LOA 2020

Código	Programa Ação	Produto (un)	PPA 2018-2021	Despesas Orçamentárias		Saldo PPA	LDO 2020	LOA 2020	Saldo Anualizado PPA
				Realizado até 2019	Orçamento em 2020				
1015 CONSTRUÇÃO/AMPLIAÇÃO E REFORMA DO MUSEU MUNICIPAL									
	Meta Fisica		0,00	0,00	0,00	0,00	0,00	0,00	0,00
	Meta Financeira		1.449.560,69	0,00	0,00	1.449.560,69	369.211,85	369.211,85	1.080.348,84
2019 MANUTENÇÃO DAS ATIVIDADES DESPORTIVAS E CULTURAIS									
	Meta Fisica		0,00	0,00	0,00	0,00	0,00	0,00	0,00
	Meta Financeira		2.101.639,87	0,00	0,00	2.101.639,87	535.300,33	535.300,33	1.566.339,54
2020 MANUTENÇÃO DAS FESTIVIDADES CÍVICAS E TRADICIONAIS									
	Meta Fisica		0,00	0,00	0,00	0,00	0,00	0,00	0,00
	Meta Financeira		3.507.493,39	0,00	0,00	3.507.493,39	693.379,72	693.379,72	2.614.113,67
2021 MANUTENÇÃO DE BIBLIOTECAS									
	Meta Fisica		0,00	0,00	0,00	0,00	0,00	0,00	0,00
	Meta Financeira		346.346,00	0,00	0,00	346.346,00	88.216,39	88.216,39	258.129,61
	Meta Financeira		2.144.042,95	1.029.997,66	546.100,65	567.944,64	546.100,65	546.100,65	567.944,64
	Meta Financeira		383.972,70	184.460,38	97.800,16	101.712,16	97.800,16	97.800,16	101.712,16
Unidade Org.: 0014 - SECRETARIA DE MEIO AMBIENTE									
0006 ORGANIZAÇÃO DAS ATIVIDADES AGROPECUARIAS E PROTEÇÃO AO MEIO AMBIENTE									
1016 ATERRO SANITÁRIO/RESÍDUOS SÓLIDOS									
	Meta Fisica		0,00	0,00	0,00	0,00	0,00	0,00	0,00
	Meta Financeira		383.972,70	0,00	0,00	383.972,70	97.800,16	97.800,16	286.172,54
	Meta Financeira		1.760.070,25	845.537,28	448.300,49	466.232,48	448.300,49	448.300,49	466.232,48
PROGRAMA DE APOIO FINALÍSTICO									
2022 MANUTENÇÃO DAS ATIVIDADES DO MEIO AMBIENTE									
	Meta Fisica		0,00	0,00	0,00	0,00	0,00	0,00	0,00
	Meta Financeira		1.760.070,25	0,00	0,00	1.760.070,25	448.300,49	448.300,49	1.311.769,76
	Meta Financeira		1.404.850,06	674.889,63	357.823,76	372.136,67	357.823,76	357.823,76	372.136,67
	Meta Financeira		1.404.850,06	674.889,63	357.823,76	372.136,67	357.823,76	357.823,76	372.136,67
Unidade Org.: 0015 - SECRETARIA MUNICIPAL DE TURISMO									
0002 ADMINISTRAÇÃO PÚBLICA									
2023 MANUTENÇÃO DAS ATIVIDADES DO TURISMO									
	Meta Fisica		0,00	0,00	0,00	0,00	0,00	0,00	0,00
	Meta Financeira		1.404.850,06	0,00	0,00	1.404.850,06	357.823,76	357.823,76	1.047.026,30



Estado de Alagoas  
PREFEITURA MUNICIPAL DE SÃO LUÍS DO QUITUNDE

PPA - PLANO PLURIANUAL 2018/2021

Anexo IV - Comparativo do Planejamento no Plano Plurianual 2018/2021 com a Lei do Orçamento Anual - LOA 2020

Código	Programa	Produto (Un)	PPA 2018-2021	Despesas Orçamentárias		Saldo PPA	LDO 2020	LOA 2020	Saldo Atualizado PPA
				Realizado até 2019	Orçamento em 2020				
0020	SISTEMA DE AGUA		4.742.296,84	2.278.198,27	1.207.891,53	1.256.207,04	1.207.891,53	1.207.891,53	1.256.207,04
	2024 MANUTENÇÃO DAS ATIVIDADES ADMINISTRATIVAS		4.742.296,84	2.278.198,27	1.207.891,53	1.256.207,04	1.207.891,53	1.207.891,53	1.256.207,04
	Meta Fisica		0,00	0,00	0,00	0,00	0,00	0,00	0,00
	Meta Financeira		846.551,84	0,00	0,00	846.551,84	215.621,83	215.621,83	630.930,01
	2025 MANUTENÇÃO DAS ATIVIDADES DO SISTEMA DE ESGOTAMENTO SANITARIO		0,00	0,00	0,00	0,00	0,00	0,00	0,00
	Meta Fisica		0,00	0,00	0,00	0,00	0,00	0,00	0,00
	Meta Financeira		864.770,16	0,00	0,00	864.770,16	220.262,15	220.262,15	644.508,01
	2026 MANUTENÇÃO E OPERAÇÃO DO SISTEMA DE ABASTECIMENTO DE AGUA		0,00	0,00	0,00	0,00	0,00	0,00	0,00
	Meta Fisica		0,00	0,00	0,00	0,00	0,00	0,00	0,00
	Meta Financeira		3.030.974,84	0,00	0,00	3.030.974,84	772.007,55	772.007,55	2.258.967,29
	Unidade Org.: 0017 - INSTITUTO DE PREVIDENCIA SOCIAL - IPREV		41.829.200,60	20.094.783,30	10.654.175,19	11.080.342,11	10.654.175,19	10.654.175,19	11.080.342,11
	PREVIDENCIA SOCIAL		35.009.348,56	16.818.480,43	8.917.092,26	9.273.775,87	8.917.092,26	8.917.092,26	9.273.775,87
	2027 MANUTENÇÃO DA ATIVIDADES ADMINISTRATIVAS DO RPPS		0,00	0,00	0,00	0,00	0,00	0,00	0,00
	Meta Fisica		0,00	0,00	0,00	0,00	0,00	0,00	0,00
	Meta Financeira		2.354.910,11	0,00	0,00	2.354.910,11	599.809,79	599.809,79	1.755.100,32
	2028 MANUTENÇÃO DO PAGAMENTO DE INATIVOS E PENSIONISTAS		0,00	0,00	0,00	0,00	0,00	0,00	0,00
	Meta Fisica		0,00	0,00	0,00	0,00	0,00	0,00	0,00
	Meta Financeira		32.654.438,45	0,00	0,00	32.654.438,45	8.317.282,47	8.317.282,47	24.337.155,98
	9999 RESERVA DE CONTINGENCIA		6.819.952,04	3.276.302,87	1.737.082,93	1.806.566,24	1.737.082,93	1.737.082,93	1.806.566,24
	9979 RESERVA DE CONTINGENCIA DO RPPS		0,00	0,00	0,00	0,00	0,00	0,00	0,00
	Meta Fisica		0,00	0,00	0,00	0,00	0,00	0,00	0,00
	Meta Financeira		6.819.952,04	0,00	0,00	6.819.952,04	1.737.082,93	1.737.082,93	5.082.869,11
	Unidade Org.: 0018 - RESERVA DE CONTINGENCIA		9.880.764,51	4.737.108,25	2.511.596,21	2.612.060,05	2.511.596,21	2.511.596,21	2.612.060,05
	9999 RESERVA DE CONTINGENCIA		9.880.764,51	4.737.108,25	2.511.596,21	2.612.060,05	2.511.596,21	2.511.596,21	2.612.060,05



Estado de Alagoas  
**PREFEITURA MUNICIPAL DE SÃO LUIS DO QUITUNDE**  
 PPA - PLANO PLURIANUAL 2018/2021

Anexo IV - Comparativo do Planejamento no Plano Plurianual 2018/2021 com a Lei do Orçamento Anual - LOA 2020

9999 RESERVA DE CONTINGENCIA

Código	Programa Ação	Produto (un)	Despesas Orçamentárias		Saldo PPA	LDO 2020	LOA 2020	Saldo Atualizado PPA
			PPA 2018-2021	Realizado até 2019				
	Meta Física		0,00	0,00	0,00	0,00	0,00	0,00
	Meta Financeira		9.890.764,51	0,00	9.890.764,51	2.511.596,21	2.511.596,21	7.349.168,30
			474.647.108,76	228.020.329,12	120.895.480,19	125.731.296,45	120.895.480,19	125.731.296,45

Fernanda Maria Sampaio Cavalcanti de Oliveira  
 Prefeita



Estado de Alagoas  
PREFEITURA MUNICIPAL DE SÃO LUÍS DO QUITUNDE

PPA - PLANO PLURIANUAL 2018/2021

Anexo V - Comparativo do Planejamento no Plano Plurianual 2018/2021 com a Lei do Orçamento Anual - LOA 2021

Código	Programa Ação	Produto (Un)	PPA 2018-2021	Despesas Orçamentárias		Saldo PPA	LDO 2021	LOA 2021	Saldo Atualizado PPA
				Realizado até 2020	Orçamento em 2021				
Unidade Org.: 0001 - CÂMARA MUNICIPAL									
0001 ATUAÇÃO DO PODER LEGISLATIVO									
2001 MANUTENÇÃO DAS ATIVIDADES DA CÂMARA MUNICIPAL									
	Meta Fisica		4,00	1,00	1,00	0,00	1,00	1,00	0,00
	Meta Financeira		9.320.999,16	2.374.114,89	2.469.079,16	0,00	2.469.079,16	2.469.079,16	0,00
			8.061.672,67	5.926.328,87	2.135.543,80	0,00	2.135.543,80	2.135.543,80	0,00
			6.768.433,79	4.975.514,52	1.792.919,27	0,00	1.792.919,27	1.792.919,27	0,00
Unidade Org.: 0002 - GABINETE DO PREFEITO									
0002 ADMINISTRAÇÃO PÚBLICA									
2002 CUMPRIMENTO A DIVERSAS DECISÕES JUDICIAIS E PRECATORIOS									
	Meta Fisica		4,00	1,00	1,00	0,00	1,00	1,00	0,00
	Meta Financeira		3.983.601,68	1.014.647,38	1.055.233,26	0,00	1.055.233,26	1.055.233,26	0,00
2003 MANUTENÇÃO DAS ATIVIDADES DO GABINETE DO PREFEITO									
	Meta Fisica		4,00	1,00	1,00	0,00	1,00	1,00	0,00
	Meta Financeira		2.784.832,11	709.313,52	737.686,01	0,00	737.686,01	737.686,01	0,00
			1.293.438,88	959.814,35	342.624,53	0,00	342.624,53	342.624,53	0,00
0011 DEFESA DA ORDEM JURIDICA									
2004 MANUTENÇÃO DAS ATIVIDADES DA PROCURADORIA JURIDICA									
	Meta Fisica		4,00	1,00	1,00	0,00	1,00	1,00	0,00
	Meta Financeira		1.293.438,88	329.446,98	342.624,53	0,00	342.624,53	342.624,53	0,00
			18.371.320,81	13.504.863,31	4.866.457,50	0,00	4.866.457,50	4.866.457,50	0,00
			15.441.017,27	11.350.780,33	4.090.236,94	0,00	4.090.236,94	4.090.236,94	0,00
Unidade Org.: 0003 - SECRETARIA DE ADMINISTRAÇÃO									
0002 ADMINISTRAÇÃO PÚBLICA									
2005 MANUTENÇÃO DAS ATIVIDADES DA SECRETARIA DE ADMINISTRAÇÃO									
	Meta Fisica		4,00	1,00	1,00	0,00	1,00	1,00	0,00
	Meta Financeira		15.080.882,85	3.841.191,83	3.994.839,42	0,00	3.994.839,42	3.994.839,42	0,00
2006 MANUTENÇÃO DAS ATIVIDADES DO CONTROLE INTERNO									
	Meta Fisica		4,00	1,00	1,00	0,00	1,00	1,00	0,00
	Meta Financeira		360.134,42	91.728,40	95.397,52	0,00	95.397,52	95.397,52	0,00
			90.713,47	66.584,01	24.029,46	0,00	24.029,46	24.029,46	0,00
0009 CAPACITAÇÃO DO RECURSOS HUMANOS									



Estado de Alagoas

PREFEITURA MUNICIPAL DE SÃO LUIS DO QUITUNDE

PPA - PLANO PLURIANUAL 2018/2021

Anexo V - Comparativo do Planejamento no Plano Plurianual 2018/2021 com a Lei do Orçamento Anual - LOA 2021

Código	Programa Ação Produto (Un)	PPA 2018-2021	Despesas Orçamentárias		Saldo PPA	LDO 2021	LOA 2021	Saldo Atualizado PPA
			Realizado até 2020	Orçamento em 2021				
2007 MANUTENÇÃO DAS ATIVIDADES DE CAPACITAÇÃO DE RECURSOS HUMANOS								
	Meta Fisica	4,00	1,00	1,00	0,00	1,00	1,00	0,00
	Meta Financeira	90.713,47	23.105,26	24.029,46	0,00	24.029,46	24.029,46	0,00
0016	SEGURANÇA PÚBLICA	2.839.590,07	2.087.398,97	752.191,10	0,00	752.191,10	752.191,10	0,00
2008 MANUTENÇÃO DAS ATIVIDADES DA GUARDA CIVIL MUNICIPAL								
	Meta Fisica	4,00	1,00	1,00	0,00	1,00	1,00	0,00
	Meta Financeira	2.839.590,07	723.260,71	752.191,10	0,00	752.191,10	752.191,10	0,00
0003	ORGANIZAÇÃO, VIGILANCIA E PROTEÇÃO A SAUDE	36.022.165,20	27.950.311,53	10.071.853,67	0,00	10.071.853,67	10.071.853,67	0,00
5001 AQUISIÇÃO DE EQUIPAMENTOS PARA ESTRUTURAÇÃO DE UNIDADES DE SAUDE								
	Meta Fisica	4,00	1,00	1,00	0,00	1,00	1,00	0,00
	Meta Financeira	2.774.457,46	706.671,05	734.937,89	0,00	734.937,89	734.937,89	0,00
5002 AQUISIÇÃO DE VEICULOS PARA SAUDE								
	Meta Fisica	4,00	1,00	1,00	0,00	1,00	1,00	0,00
	Meta Financeira	2.736.123,77	696.907,23	724.783,51	0,00	724.783,51	724.783,51	0,00
5003 CONSTRUÇÃO/AMPL. E OU REFORMA DE MELHORIAS SANITARIAS								
	Meta Fisica	4,00	1,00	1,00	0,00	1,00	1,00	0,00
	Meta Financeira	2.519.821,15	641.813,65	667.486,19	0,00	667.486,19	667.486,19	0,00
5004 CONSTRUÇÃO/AMPLIÇÃO E REFORMA DE UNIDADES DE SAUDE								
	Meta Fisica	4,00	1,00	1,00	0,00	1,00	1,00	0,00
	Meta Financeira	3.023.785,36	770.176,37	800.983,42	0,00	800.983,42	800.983,42	0,00
5005 CONSTRUÇÃO/AMPLIÇÃO E REFORMA DA REDE DE ABASTECIMENTO D'AGUA								
	Meta Fisica	4,00	1,00	1,00	0,00	1,00	1,00	0,00
	Meta Financeira	12.572.663,69	3.202.307,82	3.330.400,13	0,00	3.330.400,13	3.330.400,13	0,00



Estado de Alagoas

PREFEITURA MUNICIPAL DE SÃO LUIS DO QUITUNDE

PPA - PLANO PLURIANUAL 2018/2021

Anexo V - Comparativo do Planejamento no Plano Plurianual 2018/2021 com a Lei do Orçamento Anual - LOA 2021

Código	Programa Ação	Produto (Un)	PPA 2018-2021	Despesas Orçamentárias		Saldo PPA	LDO 2021	LOA 2021	Saldo Anualizado PPA
				Realizado até 2020	Orçamento em 2021				
5008 CONSTRUÇÃO/AMPLIAÇÃO E REFORMA DE POÇOS ARTESIANOS									
	Meta Fisica		4,00	1,00	1,00	0,00	1,00	1,00	0,00
	Meta Financeira		744.010,74	189.504,02	197.084,18	0,00	197.084,18	197.084,18	0,00
6001 MANUTENÇÃO DAS ATIVIDADES DA SECRETARIA DE SAUDE									
	Meta Fisica		4,00	1,00	1,00	0,00	1,00	1,00	0,00
	Meta Financeira		13.324.684,26	3.393.877,43	3.529.632,46	0,00	3.529.632,46	3.529.632,46	0,00
6002 MANUTENÇÃO DO CONSELHO DE SAUDE - CMS									
	Meta Fisica		4,00	1,00	1,00	0,00	1,00	1,00	0,00
	Meta Financeira		326.718,77	83.217,23	86.545,89	0,00	86.545,89	86.545,89	0,00
	Meta Financeira		37.066.904,03	27.248.094,25	9.818.809,78	0,00	9.818.809,78	9.818.809,78	0,00
	Meta Financeira		37.066.904,03	27.248.094,25	9.818.809,78	0,00	9.818.809,78	9.818.809,78	0,00
0003 ORGANIZAÇÃO, VIGILANCIA E PROTEÇÃO A SAUDE									
6003 CENTRO DE ESPECIALIDADES ODONTOLÓGICAS- CEO									
	Meta Fisica		4,00	1,00	1,00	0,00	1,00	1,00	0,00
	Meta Financeira		921.394,08	234.684,62	244.071,98	0,00	244.071,98	244.071,98	0,00
6004 CAPS - CENTRO DE ATENÇÃO PSICOSSOCIAL (RSMC)									
	Meta Fisica		4,00	1,00	1,00	0,00	1,00	1,00	0,00
	Meta Financeira		1.667.158,51	424.635,31	441.620,68	0,00	441.620,68	441.620,68	0,00
6005 COMPENSAÇÃO ESPECIFICAÇÕES REGIONAIS									
	Meta Fisica		4,00	1,00	1,00	0,00	1,00	1,00	0,00
	Meta Financeira		306.602,80	78.083,57	81.217,30	0,00	81.217,30	81.217,30	0,00
6006 IMAC MEDIA E ALTA COMPL_ AMBULATORIAL E HOSPITALAR									
	Meta Fisica		4,00	1,00	1,00	0,00	1,00	1,00	0,00
	Meta Financeira		6.785.533,36	1.728.316,26	1.797.448,86	0,00	1.797.448,86	1.797.448,86	0,00



Estado de Alagoas

PREFEITURA MUNICIPAL DE SÃO LUIS DO QUITUNDE

PPA - PLANO PLURIANUAL 2018/2021

Anexo V - Comparativo do Planejamento no Plano Plurianual 2018/2021 com a Lei do Orçamento Anual - LOA 2021

Código	Programa Ação Produto (un)	PPA 2018-2021	Despesas Orçamentárias		Saldo PPA	LDO 2021	LOA 2021	Saldo Atualizado PPA
			Realizado até 2020	Orçamento em 2021				
6007 MANUTENÇÃO DAS ATIVIDADES DE ATENÇÃO BÁSICA - PAB FIXO								
	Meta Física	4,00	1,00	1,00	0,00	1,00	1,00	0,00
	Meta Financeira	4.411.216,59	1.123.553,45	1.168.505,93	0,00	1.168.505,93	1.168.505,93	0,00
6008 MANUTENÇÃO DAS ATIVIDADES DO NASF								
	Meta Física	4,00	1,00	1,00	0,00	1,00	1,00	0,00
	Meta Financeira	1.493.717,21	380.456,78	385.677,10	0,00	385.677,10	385.677,10	0,00
6009 MANUTENÇÃO DAS ATIVIDADES DO PROMATER								
	Meta Física	4,00	1,00	1,00	0,00	1,00	1,00	0,00
	Meta Financeira	375.279,94	95.586,06	99.409,49	0,00	99.409,49	99.409,49	0,00
6010 MANUTENÇÃO DAS ATIVIDADES DO PRO-SAUDE								
	Meta Física	4,00	1,00	1,00	0,00	1,00	1,00	0,00
	Meta Financeira	751.174,98	191.328,79	198.981,92	0,00	198.981,92	198.981,92	0,00
6011 MANUTENÇÃO DO PROGRAMA AGENTE COMUNITARIO DE SAUDE - ACS								
	Meta Física	4,00	1,00	1,00	0,00	1,00	1,00	0,00
	Meta Financeira	4.130.896,04	1.052.189,60	1.094.277,14	0,00	1.094.277,14	1.094.277,14	0,00
6012 MANUTENÇÃO DO PROGRAMA DE ASSISTENCIA FARMACEUTICA BASICA								
	Meta Física	4,00	1,00	1,00	0,00	1,00	1,00	0,00
	Meta Financeira	1.157.902,92	294.924,86	306.721,84	0,00	306.721,84	306.721,84	0,00
6013 MANUTENÇÃO DO PROGRAMA DE SAUDE BUCAL								
	Meta Física	4,00	1,00	1,00	0,00	1,00	1,00	0,00
	Meta Financeira	1.397.642,86	355.988,05	370.227,54	0,00	370.227,54	370.227,54	0,00
6014 MANUTENÇÃO DO PROGRAMA DE VIGILANCIA SANITARIA								
	Meta Física	4,00	1,00	1,00	0,00	1,00	1,00	0,00
	Meta Financeira	422.035,30	107.484,92	111.794,68	0,00	111.794,68	111.794,68	0,00



Estado de Alagoas  
PREFEITURA MUNICIPAL DE SÃO LUÍS DO QUITUNDE

PPA - PLANO PLURIANUAL 2018/2021

Anexo V - Comparativo do Planejamento no Plano Plurianual 2018/2021 com a Lei do Orçamento Anual - LOA 2021

Código	Programa Ação Produto (Un)	Despesas Orçamentárias			Saldo PPA	LDO 2021	LOA 2021	Saldo Atualizado PPA
		PPA 2018-2021	Realizado até 2020	Orçamento em 2021				
6015 MANUTENÇÃO DO PROGRAMA SAÚDE DA FAMÍLIA - PSF								
	Meta Física	4,00	1,00	1,00	0,00	1,00	1,00	0,00
	Meta Financeira	7.400.478,78	1.894.946,57	1.960.344,39	0,00	1.960.344,39	1.960.344,39	0,00
6016 MANUTENÇÃO DO PROGRAMA VIGILÂNCIA EM SAÚDE (PVS, PVS, PVS)								
	Meta Física	4,00	1,00	1,00	0,00	1,00	1,00	0,00
	Meta Financeira	1.200.841,59	305.861,58	318.096,01	0,00	318.096,01	318.096,01	0,00
6017 PROG. SAÚDE NA ESCOLA - PSE								
	Meta Física	4,00	1,00	1,00	0,00	1,00	1,00	0,00
	Meta Financeira	480.822,36	117.374,23	122.089,17	0,00	122.089,17	122.089,17	0,00
6018 PROGRAMA DE MELHORIA E ACESSO A QUALIDADE - PMAQ								
	Meta Física	4,00	1,00	1,00	0,00	1,00	1,00	0,00
	Meta Financeira	1.944.780,26	485.347,25	515.161,09	0,00	515.161,09	515.161,09	0,00
6019 PROVIDA PRÉ - HOSPITALAR FIXO								
	Meta Física	4,00	1,00	1,00	0,00	1,00	1,00	0,00
	Meta Financeira	947.119,35	241.237,00	250.896,46	0,00	250.896,46	250.896,46	0,00
6020 PROVIDA PRÉ - HOSPITALAR MOVEL (SAMU)								
	Meta Física	4,00	1,00	1,00	0,00	1,00	1,00	0,00
	Meta Financeira	1.292.207,06	329.132,93	342.298,20	0,00	342.298,20	342.298,20	0,00
Unidade Org.: 0006 - SECRETARIA DE EDUCAÇÃO								
0005 UNIVERSALIZAÇÃO E DESENVOLVIMENTO DA EDUCAÇÃO, ESPORTO E CULTURA								
1008 CONSTRUÇÃO/AMPLIAÇÃO E REF. DE QUADRAS POLIESPORTIVAS								
	Meta Física	4,00	1,00	1,00	0,00	1,00	1,00	0,00
	Meta Financeira	5.049.625,40	1.288.170,05	1.337.616,85	0,00	1.337.616,85	1.337.616,85	0,00





Estado de Alagoas

PREFEITURA MUNICIPAL DE SÃO LUÍS DO QUITUNDE

PPA - PLANO PLURIANUAL 2018/2021

Anexo V - Comparativo do Planejamento no Plano Plurianual 2018/2021 com a Lei do Orçamento Anual - LOA 2021

Codigo	Programa Ação Produto (Un)	PPA 2018-2021	Despesas Orçamentárias		Saldo PPA	LDO 2021	LOA 2021	Saldo Atualizado PPA
			Realizado até 2020	Orçamento em 2021				
3001 AQUISIÇÃO DE TRANSPORTES ESCOLARES								
	Meta Fisica	4,00	1,00	1,00	0,00	1,00	1,00	0,00
	Meta Financeira	3.166.250,88	806.463,20	838.721,72	0,00	838.721,72	838.721,72	0,00
3002 CONSTRUÇÃO/AMPLIAÇÃO E REFORMA DE UNIDADES ESCOLARES								
	Meta Fisica	4,00	1,00	1,00	0,00	1,00	1,00	0,00
	Meta Financeira	3.166.247,35	806.462,30	838.720,79	0,00	838.720,79	838.720,79	0,00
3003 CONSTRUÇÃO/AMPLIAÇÃO/EQUIPAMENTO DE CRECHES								
	Meta Fisica	4,00	1,00	1,00	0,00	1,00	1,00	0,00
	Meta Financeira	3.166.247,35	806.462,30	838.720,79	0,00	838.720,79	838.720,79	0,00
4001 MANUTENÇÃO DA EDUCAÇÃO DE JOVENS E ADULTOS - PBA								
	Meta Fisica	4,00	1,00	1,00	0,00	1,00	1,00	0,00
	Meta Financeira	2.987.089,18	760.829,93	791.262,75	0,00	791.262,75	791.262,75	0,00
4002 MANUTENÇÃO DA EDUCAÇÃO ESPECIAL								
	Meta Fisica	4,00	1,00	1,00	0,00	1,00	1,00	0,00
	Meta Financeira	311.698,65	79.389,21	82.564,73	0,00	82.564,73	82.564,73	0,00
4003 MANUTENÇÃO DA SECRETARIA DE EDUCAÇÃO								
	Meta Fisica	4,00	1,00	1,00	0,00	1,00	1,00	0,00
	Meta Financeira	21.013.029,77	5.352.145,43	5.566.231,15	0,00	5.566.231,15	5.566.231,15	0,00
4004 MANUTENÇÃO DAS ATIVIDADES DO SALARIO EDUCAÇÃO - OSE								
	Meta Fisica	4,00	1,00	1,00	0,00	1,00	1,00	0,00
	Meta Financeira	2.898.975,49	738.386,54	767.921,98	0,00	767.921,98	767.921,98	0,00
4005 MANUTENÇÃO DAS CRECHES MUNICIPAIS								
	Meta Fisica	4,00	1,00	1,00	0,00	1,00	1,00	0,00
	Meta Financeira	572.397,47	145.793,05	151.624,75	0,00	151.624,75	151.624,75	0,00



Estado de Alagoas  
PREFEITURA MUNICIPAL DE SÃO LUIS DO QUITUNDE

PPA - PLANO PLURIANUAL 2018/2021

Anexo V - Comparativo do Planejamento no Plano Plurianual 2018/2021 com a Lei do Orçamento Anual - LOA 2021

Codigo	Programa Ação	Produto (Un)	PPA 2018-2021	Despesas Orçamentárias		Saldo PPA	LDO 2021	LOA 2021	Saldo Atualizado
				Realizado até 2020	Orçamento em 2021				
4008 MERENDA ESCOLAR MAIS EDUCAÇÃO - FUNDAMENTAL									
	Meta Fisica		4,00	1,00	1,00	0,00	1,00	1,00	0,00
	Meta Financeira		761.135,74	193.865,86	201.620,49	0,00	201.620,49	201.620,49	0,00
4007 MANUTENÇÃO DO PROGRAMA DE APOIO AO TRANSPORTE ESCOLAR - PNAT									
	Meta Fisica		4,00	1,00	1,00	0,00	1,00	1,00	0,00
	Meta Financeira		1.639.065,28	417.479,81	434.178,98	0,00	434.178,98	434.178,98	0,00
4008 MANUTENÇÃO DO PROGRAMA DINHEIRO DIRETO NA ESCOLA - PDDE									
	Meta Fisica		4,00	1,00	1,00	0,00	1,00	1,00	0,00
	Meta Financeira		356.730,37	90.861,37	94.485,81	0,00	94.485,81	94.485,81	0,00
4008 MERENDA ESCOLAR - PNAE - EJA									
	Meta Fisica		4,00	1,00	1,00	0,00	1,00	1,00	0,00
	Meta Financeira		382.559,77	97.440,28	101.337,89	0,00	101.337,89	101.337,89	0,00
4010 MERENDA ESCOLAR - PNAE FUNDAMENTAL									
	Meta Fisica		4,00	1,00	1,00	0,00	1,00	1,00	0,00
	Meta Financeira		2.752.939,07	701.190,19	729.237,79	0,00	729.237,79	729.237,79	0,00
4011 MERENDA ESCOLAR - PNAE PRE-ESCOLAR									
	Meta Fisica		4,00	1,00	1,00	0,00	1,00	1,00	0,00
	Meta Financeira		689.026,05	175.498,09	182.519,05	0,00	182.519,05	182.519,05	0,00
4012 MERENDA ESCOLAR - PNAE CRECHE									
	Meta Fisica		4,00	1,00	1,00	0,00	1,00	1,00	0,00
	Meta Financeira		538.713,32	137.213,53	142.702,07	0,00	142.702,07	142.702,07	0,00
4021 GESTÃO INTEGRADA DE TRANSPORTE ESCOLAR - GEITE									
	Meta Fisica		4,00	1,00	1,00	0,00	1,00	1,00	0,00
	Meta Financeira		2.658.230,88	677.067,44	704.150,13	0,00	704.150,13	704.150,13	0,00
	Meta Fisica		4,00	1,00	1,00	0,00	1,00	1,00	0,00
	Meta Financeira		131.363.181,97	96.565.827,67	34.797.354,30	0,00	34.797.354,30	34.797.354,30	0,00



Estado de Alagoas

PREFEITURA MUNICIPAL DE SÃO LUÍS DO QUITUNDE

PPA - PLANO PLURIANUAL 2018/2021

Anexo V - Comparativo do Planejamento no Plano Plurianual 2018/2021 com a Lei do Orçamento Anual - LOA 2021

Código	Programa Ação Produto (Un)	PPA 2018-2021	Despesas Orçamentárias		Saldo PPA	LDO 2021	LOA 2021	Saldo Atualizado PPA
			Realizado até 2020	Orçamento em 2021				
0005	UNIVERSALIZAÇÃO E DESENVOLVIMENTO DA EDUCAÇÃO, ESPORTO E CULTURA	131.363.181,97	96.585.827,67	34.797.354,30	0,00	34.797.354,30	34.797.354,30	0,00
	4013 MANUTENÇÃO DAS ATIV. DOS PROF. MAG. ALF. JOV. ADULTOS 60%							
	Meta Fisica	4,00	1,00	1,00	0,00	1,00	1,00	0,00
	Meta Financeira	2.212.759,02	563.603,06	596.147,16	0,00	596.147,16	596.147,16	0,00
	4014 MANUTENÇÃO DAS ATIVIDADES DE APOIO ALF. JOV. ADULTOS 40%							
	Meta Fisica	4,00	1,00	1,00	0,00	1,00	1,00	0,00
	Meta Financeira	2.162.145,99	550.711,61	572.740,03	0,00	572.740,03	572.740,03	0,00
	4015 MANUTENÇÃO DAS ATIVIDADES DE APOIO EM CRECHE 40%							
	Meta Fisica	4,00	1,09	1,00	0,00	1,00	1,00	0,00
	Meta Financeira	2.283.015,63	581.487,83	604.757,88	0,00	604.757,88	604.757,88	0,00
	4016 MANUTENÇÃO DAS ATIVIDADES DE APOIO NA ED. PRE-ESCOLAR 40%							
	Meta Fisica	4,00	1,00	1,00	0,00	1,00	1,00	0,00
	Meta Financeira	1.640.452,18	417.833,04	434.546,32	0,00	434.546,32	434.546,32	0,00
	4017 MANUTENÇÃO DAS ATIVIDADES DE APOIO NO ENS. FUNDAMENTAL 40%							
	Meta Fisica	4,00	1,00	1,00	0,00	1,00	1,00	0,00
	Meta Financeira	42.140.979,96	10.733.561,81	11.162.904,22	0,00	11.162.904,22	11.162.904,22	0,00
	4018 MANUTENÇÃO DAS ATIVIDADES DOS PROF. MAG. EM CRECHE 60%							
	Meta Fisica	4,00	1,00	1,00	0,00	1,00	1,00	0,00
	Meta Financeira	1.200.884,62	305.898,02	318.133,91	0,00	318.133,91	318.133,91	0,00
	4019 MANUTENÇÃO DAS ATIVIDADES DOS PROF. MAG. ENS. FUNDAMENTAL 60%							
	Meta Fisica	4,00	1,00	1,00	0,00	1,00	1,00	0,00
	Meta Financeira	77.899.133,75	19.841.379,32	20.635.034,46	0,00	20.635.034,46	20.635.034,46	0,00
	4020 MANUTENÇÃO DAS ATIVIDADES PROF. MAG. NA ED. PRE-ESCOLAR 60%							
	Meta Fisica	4,00	1,00	1,00	0,00	1,00	1,00	0,00
	Meta Financeira	1.823.710,82	464.510,14	483.090,52	0,00	483.090,52	483.090,52	0,00



Estado de Alagoas  
PREFEITURA MUNICIPAL DE SÃO LUIS DO QUITUNDE

PPA - PLANO PLURIANUAL 2018/2021

Anexo V - Comparativo do Planejamento no Plano Plurianual 2018/2021 com a Lei do Orçamento Anual - LOA 2021

Código	Programa Ação Produto (Un)	PPA 2018-2021	Despesas Orçamentárias		Saldo PPA	LDO 2021	LOA 2021	Saldo Atualizado PPA
			Realizado até 2020	Orçamento em 2021				
0004	ORGANIZAÇÃO SOCIAL DO MUNICÍPIO	25.185.990,46	18.514.366,07	6.671.624,39	0,00	6.671.624,39	6.671.624,39	0,00
7001	CONSTRUÇÃO/REFORMA E AMPLIAÇÃO DE CASAS POPULARES	24.134.350,04	17.741.299,12	6.393.050,92	0,00	6.393.050,92	6.393.050,92	0,00
	Meta Fisica	4,00	1,00	1,00	0,00	1,00	1,00	0,00
	Meta Financeira	14.479.764,44	3.698.093,36	3.835.606,69	0,00	3.835.606,69	3.835.606,69	0,00
7002	RESTAURAÇÃO DE CASAS DE FAMILIAS DE BAIXA RENDA							
	Meta Fisica	4,00	1,00	1,00	0,00	1,00	1,00	0,00
	Meta Financeira	3.874.180,29	986.777,09	1.026.248,17	0,00	1.026.248,17	1.026.248,17	0,00
8001	MANUTENÇÃO DAS ATIVIDADES DE ASSISTENCIA SOCIAL							
	Meta Fisica	4,00	1,00	1,00	0,00	1,00	1,00	0,00
	Meta Financeira	1.740.162,37	443.229,82	460.958,96	0,00	460.958,96	460.958,96	0,00
8002	MANUTENÇÃO DAS ATIVIDADES DO CONSELHO MUNICIPAL DA CRIANÇA E DO ADOLESCENTE							
	Meta Fisica	4,00	1,00	1,00	0,00	1,00	1,00	0,00
	Meta Financeira	463.417,60	118.035,25	122.756,63	0,00	122.756,63	122.756,63	0,00
8003	MANUTENÇÃO DO PROGRAMA DE DISTRIBUIÇÃO DE CESTAS BASICAS A FAMILIA CARENTES							
	Meta Fisica	4,00	1,00	1,00	0,00	1,00	1,00	0,00
	Meta Financeira	755.946,33	192.544,09	200.245,85	0,00	200.245,85	200.245,85	0,00
8004	PROGRAMA DE REFORÇO ALIMENTAR A PESSOAS CARENTES							
	Meta Fisica	4,00	1,00	1,00	0,00	1,00	1,00	0,00
	Meta Financeira	1.592.289,06	397.924,45	413.841,41	0,00	413.841,41	413.841,41	0,00
8014	MANUTENÇÃO DO CONSELHO TUTELAR							
	Meta Fisica	4,00	1,00	1,00	0,00	1,00	1,00	0,00
	Meta Financeira	437.374,85	111.402,01	115.858,07	0,00	115.858,07	115.858,07	0,00



Estado de Alagoas  
PREFEITURA MUNICIPAL DE SÃO LUIS DO QUITUNDE

PPA - PLANO PLURIANUAL 2018/2021

Anexo V - Comparativo do Planejamento no Plano Plurianual 2018/2021 com a Lei do Orçamento Anual - LOA 2021

Código	Programa Ação	Produto (Un)	Despesas Orçamentárias		Saldo PPA	LDO 2021	LOA 2021	Saldo Atualizado PPA	
			PPA 2018-2021	Realizado até 2020					Orçamento em 2021
8015 MANUTENÇÃO DO CONSELHO MUNICIPAL DA ASSISTÊNCIA SOCIAL									
	Meta Fisica		4,00	1,00	1,00	0,00	1,00	1,00	0,00
	Meta Financeira		357.501,24	91.057,72	94.700,00	0,00	94.700,00	94.700,00	0,00
8016 PROGRAMA MUNICIPAL DE BENEFÍCIOS EVENTUAIS DA ASSISTÊNCIA SOCIAL									
	Meta Fisica		4,00	1,00	1,00	0,00	1,00	1,00	0,00
	Meta Financeira		463.713,86	118.110,72	122.835,14	0,00	122.835,14	122.835,14	0,00
	Meta Financeira		621.438,15	456.822,79	164.615,36	0,00	164.615,36	164.615,36	0,00
0018 MELHORIA DA HABITAÇÃO POPULAR									
8005 MANUTENÇÃO DAS ATIVIDADES DO FUNDO DE HABITAÇÃO DE INTERESSE SOCIAL									
	Meta Fisica		4,00	1,00	1,00	0,00	1,00	1,00	0,00
	Meta Financeira		621.438,15	158.284,02	164.615,36	0,00	164.615,36	164.615,36	0,00
	Meta Financeira		430.202,27	316.244,16	113.958,11	0,00	113.958,11	113.958,11	0,00
0019 PROGRAMA DE APOIO FINALISTICO									
8006 AUXILIO ENXOVAL									
	Meta Fisica		4,00	1,00	1,00	0,00	1,00	1,00	0,00
	Meta Financeira		227.100,28	57.843,81	60.157,56	0,00	60.157,56	60.157,56	0,00
8007 AUXILIO FUNERAL									
	Meta Fisica		4,00	1,00	1,00	0,00	1,00	1,00	0,00
	Meta Financeira		203.101,99	51.731,30	53.800,55	0,00	53.800,55	53.800,55	0,00
	Meta Financeira		5.997.554,96	4.408.837,19	1.588.717,77	0,00	1.588.717,77	1.588.717,77	0,00
	Meta Financeira		5.997.554,96	4.408.837,19	1.588.717,77	0,00	1.588.717,77	1.588.717,77	0,00
0004 ORGANIZAÇÃO SOCIAL DO MUNICIPIO									
8008 AÇÕES DE APOIO AO PROGRAMA BOLSA FAMILIA - IGDPRF									
	Meta Fisica		4,00	1,00	1,00	0,00	1,00	1,00	0,00
	Meta Financeira		1.292.838,55	329.293,75	342.465,48	0,00	342.465,48	342.465,48	0,00
8009 MANUTENÇÃO DAS ATIVIDADES DO IGD - SUAS									
	Meta Fisica		4,00	1,00	1,00	0,00	1,00	1,00	0,00
	Meta Financeira		279.385,63	71.161,20	74.007,62	0,00	74.007,62	74.007,62	0,00



Estado de Alagoas  
PREFEITURA MUNICIPAL DE SÃO LUÍS DO QUITUNDE

PPA - PLANO PLURIANUAL 2018/2021  
Anexo V - Comparativo do Planejamento no Plano Plurianual 2018/2021 com a Lei do Orçamento Anual - LOA 2021

Codigo	Programa Ação	Produto (Un)	Despesas Orçamentárias			Saldo PPA	LDO 2021	LOA 2021	Saldo Atualizado PPA
			PPA 2018-2021	Realizado até 2020	Orçamento em 2021				
8010 MANUTENÇÃO DAS ATIVIDADES DO PBF/CRAS									
	Meta Fisica		4,00	1,00	1,00	0,00	1,00	1,00	0,00
	Meta Financeira		511.595,48	130.306,45	135.518,68	0,00	135.518,68	135.518,68	0,00
8011 MANUTENÇÃO DAS ATIVIDADES DO PFMIC II - CREAS									
	Meta Fisica		4,00	1,00	1,00	0,00	1,00	1,00	0,00
	Meta Financeira		699.473,92	175.613,08	182.637,58	0,00	182.637,58	182.637,58	0,00
8012 SERVIÇOS DE CONVENCENCIA E FORTALECIMENTO DE VINCULO									
	Meta Fisica		4,00	1,00	1,00	0,00	1,00	1,00	0,00
	Meta Financeira		2.625.896,37	668.831,64	695.594,87	0,00	695.594,87	695.594,87	0,00
8013 BPC NA ESCOLA									
	Meta Fisica		4,00	1,00	1,00	0,00	1,00	1,00	0,00
	Meta Financeira		46.324,99	11.799,25	12.271,22	0,00	12.271,22	12.271,22	0,00
8017 PROGRAMA CRIANÇA FELIZ									
	Meta Fisica		4,00	1,00	1,00	0,00	1,00	1,00	0,00
	Meta Financeira		552.040,32	140.608,00	146.232,32	0,00	146.232,32	146.232,32	0,00
	Meta Financeira		10.823.367,10	7.956.319,30	2.867.047,80	0,00	2.867.047,80	2.867.047,80	0,00
	Meta Financeira		5.325.087,46	3.914.502,30	1.410.585,15	0,00	1.410.585,15	1.410.585,15	0,00
Unidade Orc.: 0010 - SECRETARIA DE FINANÇAS									
0000 DIVIDA PUBLICA									
2009 PAGAMENTO DO PRINCIPAL E ENCARGOS DA DIVIDA INTERNA									
	Meta Fisica		4,00	1,00	1,00	0,00	1,00	1,00	0,00
	Meta Financeira		5.325.087,46	1.356.331,89	1.410.585,15	0,00	1.410.585,15	1.410.585,15	0,00
	Meta Financeira		584.088,53	429.366,86	154.721,67	0,00	154.721,67	154.721,67	0,00
0002 ADMINISTRAÇÃO PÚBLICA									
2010 MANUTENÇÃO E SERVIÇOS EM CONTABILIDADE E INFORMATICA									
	Meta Fisica		4,00	1,00	1,00	0,00	1,00	1,00	0,00
	Meta Financeira		584.088,53	148.770,87	154.721,67	0,00	154.721,67	154.721,67	0,00
	Meta Financeira		4.914.191,12	3.812.450,14	1.301.740,98	0,00	1.301.740,98	1.301.740,98	0,00
0017 ACOMPANHAMENTO DA EXECUÇÃO FINANCEIRA									



Estado de Alagoas  
PREFEITURA MUNICIPAL DE SÃO LUÍS DO QUITUNDE

PPA - PLANO PLURIANUAL 2018/2021

Anexo V - Comparativo do Planejamento no Plano Plurianual 2018/2021 com a Lei do Orçamento Anual - LOA 2021

Código	Programa Ação Produto (Un)	Despesas Orçamentárias			Saldo PPA	LDO 2021	LOA 2021	Saldo Atualizado PPA
		PPA 2018-2021	Realizado até 2020	Orçamento em 2021				
2011 CONTRIBUIÇÃO A ENTIDADES SEM FINS LUCRATIVOS								
	Meta Fisica	4,00	1,00	1,00	0,00	1,00	1,00	0,00
	Meta Financeira	151.189,20	38.508,80	40.049,14	0,00	40.049,14	40.049,14	0,00
2012 MANUTENÇÃO DAS ATIVIDADES DA SECRETARIA DE FINANÇAS								
	Meta Fisica	4,00	1,00	1,00	0,00	1,00	1,00	0,00
	Meta Financeira	4.763.001,92	1.213.165,28	1.261.691,84	0,00	1.261.691,84	1.261.691,84	0,00
		12.713.339,51	9.345.648,81	3.367.690,70	0,00	3.367.690,70	3.367.690,70	0,00
		8.227.893,93	6.048.364,71	2.179.519,22	0,00	2.179.519,22	2.179.519,22	0,00
Unidade Org.: 0011 - SECRETARIA DE AGRICULTURA								
0006 ORGANIZAÇÃO DAS ATIVIDADES AGROPECUARIAS E PROTEÇÃO AO MEIO AMBIENTE								
1001 CONSTRUÇÃO/AMPLIAÇÃO/EQUIPAMENTOS DE UNIDADES DE ABASTECIMENTO								
	Meta Fisica	4,00	1,00	1,00	0,00	1,00	1,00	0,00
	Meta Financeira	5.082.805,51	1.294.875,93	1.346.670,96	0,00	1.346.670,96	1.346.670,96	0,00
2013 MANUTENÇÃO DAS ATIVIDADES DA SECRETARIA DE AGRICULTURA E MEIO AMBIENTE								
	Meta Fisica	4,00	1,00	1,00	0,00	1,00	1,00	0,00
	Meta Financeira	2.566.136,72	653.610,49	679.754,86	0,00	679.754,86	679.754,86	0,00
2014 MANUTENÇÃO DAS ATIVIDADES DE ABASTECIMENTO								
	Meta Fisica	4,00	1,00	1,00	0,00	1,00	1,00	0,00
	Meta Financeira	577.941,70	147.205,23	153.093,40	0,00	153.093,40	153.093,40	0,00
		4.221.474,37	3.103.229,99	1.118.244,38	0,00	1.118.244,38	1.118.244,38	0,00
0007 DESENVOLVIMENTO DA INFRA-ESTRUTURA, DOS SERVIÇOS URBANOS E DO SISTEMA								
1002 CONSTRUÇÃO/AMPLIAÇÃO E REFORMA MATADOURO PÚBLICO								
	Meta Fisica	4,00	1,00	1,00	0,00	1,00	1,00	0,00
	Meta Financeira	4.221.474,37	1.075.234,99	1.118.244,38	0,00	1.118.244,38	1.118.244,38	0,00
		263.981,21	194.054,11	69.927,10	0,00	69.927,10	69.927,10	0,00
0019 PROGRAMA DE APOIO FINALISTICO								
2015 DISTRIBUIÇÃO DE SEMENTES								
	Meta Fisica	4,00	1,00	1,00	0,00	1,00	1,00	0,00
	Meta Financeira	119.991,47	30.562,55	31.785,05	0,00	31.785,05	31.785,05	0,00



Estado de Alagoas  
**PREFEITURA MUNICIPAL DE SÃO LUÍS DO QUITUNDE**

PPA - PLANO PLURIANUAL 2018/2021

Anexo V - Comparativo do Planejamento no Plano Plurianual 2018/2021 com a Lei do Orçamento Anual - LOA 2021

Código	Programa Ação Produto (Un)	PPA 2018-2021	Despesas Orçamentárias		Saldo PPA	LDO 2021	LOA 2021	Saldo Atualizado PPA
			Realizado até 2020	Orçamento em 2021				
2016 PROGRAMA DE APOIO AO PEQUENO AGRICULTOR								
	Meta Fisica	4,00	1,00	1,00	0,00	1,00	1,00	0,00
	Meta Financeira	143.989,74	36.675,05	38.142,05	0,00	38.142,05	38.142,05	0,00
0003	ORGANIZAÇÃO, VIGILANCIA E PROTEÇÃO A SAUDE	53.584.815,12	39.390.504,66	14.194.310,46	0,00	14.194.310,46	14.194.310,46	0,00
	1003 CONSTRUÇÃO/AMPLIAÇÃO E REFORMA DA REDE DE SANEAMENTO BASICO	4.579.841,30	3.366.667,67	1.213.173,73	0,00	1.213.173,73	1.213.173,73	0,00
	Meta Fisica	4,00	1,00	1,00	0,00	1,00	1,00	0,00
	Meta Financeira	4.579.841,30	1.166.513,21	1.213.173,73	0,00	1.213.173,73	1.213.173,73	0,00
0005	UNIVERSALIZAÇÃO E DESENVOLVIMENTO DA EDUCAÇÃO, DESPORTO E CULTURA	2.488.156,11	1.829.057,81	659.098,30	0,00	659.098,30	659.098,30	0,00
	1004 CONSTRUÇÃO/AMPLIAÇÃO E REF. DO CAMPO DE FUTEBOL							
	Meta Fisica	4,00	1,00	1,00	0,00	1,00	1,00	0,00
	Meta Financeira	2.488.156,11	633.748,37	659.098,30	0,00	659.098,30	659.098,30	0,00
0007	DESENVOLVIMENTO DA INFRA-ESTRUTURA, DOS SERVIÇOS URBANOS E DO SISTEMA	44.599.101,14	32.785.054,84	11.814.046,30	0,00	11.814.046,30	11.814.046,30	0,00
	1005 CONSTRUÇÃO/AMPL. E/OU REFORMA DE CALÇAMENTO E MEIO FIO							
	Meta Fisica	4,00	1,00	1,00	0,00	1,00	1,00	0,00
	Meta Financeira	7.797.900,73	1.986.172,36	2.065.619,25	0,00	2.065.619,25	2.065.619,25	0,00
	1006 CONSTRUÇÃO/AMPLIAÇÃO DA REDE DE DISTRIBUIÇÃO DE ENERGIA ELETRICA							
	Meta Fisica	4,00	1,00	1,00	0,00	1,00	1,00	0,00
	Meta Financeira	769.915,15	196.102,03	203.946,11	0,00	203.946,11	203.946,11	0,00
	1007 CONSTRUÇÃO/AMPLIAÇÃO DE PAVIMENTAÇÃO ASFALTICA							
	Meta Fisica	4,00	1,00	1,00	0,00	1,00	1,00	0,00
	Meta Financeira	2.247.289,86	572.398,28	595.294,21	0,00	595.294,21	595.294,21	0,00
	1009 CONSTRUÇÃO/AMPLIAÇÃO E REFORMA DE PONTES, PONTILHÕES E BUEIROS							
	Meta Fisica	4,00	1,00	1,00	0,00	1,00	1,00	0,00
	Meta Financeira	4.069.779,85	1.036.597,48	1.078.061,37	0,00	1.078.061,37	1.078.061,37	0,00





Estado de Alagoas  
**PREFEITURA MUNICIPAL DE SÃO LUÍS DO QUITUNDE**  
 PPA - PLANO PLURIANUAL 2018/2021  
 Anexo V - Comparativo do Planejamento no Plano Plurianual 2018/2021 com a Lei do Orçamento Anual - LOA 2021

Código	Programa Ação	Produto (Un)	Despesas Orçamentárias		Saldo PPA	LDO 2021	LOA 2021	Saldo Atualizado PPA
			PPA 2018-2021	Realizado até 2020				
	1010	CONSTRUÇÃO/AMPLIAÇÃO E REFORMA DO MERCADO PÚBLICO	4,00	1,00	1,00	0,00	1,00	0,00
		Meta Física						
		4.133.015,45	1.052.703,97	1.094.812,12	0,00	1.094.812,12	1.094.812,12	0,00
		Meta Financeira						
	1011	CONSTRUÇÃO/RESTAURAÇÃO E AMPLIAÇÃO DE ESTRADAS VICINAIS	4,00	1,00	1,00	0,00	1,00	0,00
		Meta Física						
		3.087.746,43	939.291,26	976.862,91	0,00	976.862,91	976.862,91	0,00
		Meta Financeira						
	1012	CONSTRUÇÃO/RESTAURAÇÃO E AMPLIAÇÃO DE PRAÇAS E JARDINS	4,00	1,00	1,00	0,00	1,00	0,00
		Meta Física						
		6.096.150,31	1.552.726,26	1.614.835,31	0,00	1.614.835,31	1.614.835,31	0,00
		Meta Financeira						
	2017	MANUTENÇÃO DA SECRETARIA DE INFRA - ESTRUTURA	4,00	1,00	1,00	0,00	1,00	0,00
		Meta Física						
		9.457.598,46	2.408.907,36	2.505.203,59	0,00	2.505.263,59	2.505.263,59	0,00
		Meta Financeira						
	2018	MANUTENÇÃO DAS ATIVIDADES DE LIMPEZA PÚBLICA	4,00	1,00	1,00	0,00	1,00	0,00
		Meta Física						
		6.339.704,90	1.614.761,05	1.679.351,43	0,00	1.679.351,43	1.679.351,43	0,00
		Meta Financeira						
		1.917.716,57	1.409.724,44	507.992,13	0,00	507.992,13	507.992,13	0,00
	0019	PROGRAMA DE APOIO FINALISTICO						
	1013	AQUISIÇÃO DE VEICULOS PARA INFRA-ESTRUTURA	4,00	1,00	1,00	0,00	1,00	0,00
		Meta Física						
		1.917.716,57	488.453,98	507.992,13	0,00	507.992,13	507.992,13	0,00
		Meta Financeira						
		12.044.386,79	8.853.897,90	3.190.488,89	0,00	3.190.488,89	3.190.488,89	0,00
		12.044.386,79	8.853.897,90	3.190.488,89	0,00	3.190.488,89	3.190.488,89	0,00
	0005	UNIVERSALIZAÇÃO E DESENVOLVIMENTO DA EDUCAÇÃO, ESPORTO E CULTURA						
	1014	CONSTRUÇÃO/AMPLIAÇÃO E REFORMA DE UNIDADES ESPORTIVAS	4,00	1,00	1,00	0,00	1,00	0,00
		Meta Física						
		4.639.346,84	1.181.669,63	1.228.936,41	0,00	1.228.936,41	1.228.936,41	0,00
		Meta Financeira						



Estado de Alagoas  
PREFEITURA MUNICIPAL DE SÃO LUÍS DO QUITUNDE

PPA - PLANO PLURIANUAL 2018/2021  
Anexo V - Comparativo do Planejamento no Plano Plurianual 2018/2021 com a Lei do Orçamento Anual - LOA 2021

Código	Programa Ação Produto (Un)	PPA 2018-2021	Despesas Orçamentárias		Saldo PPA	LDO 2021	LOA 2021	Saldo Atualizado
			Realizado até 2020	Orçamento em 2021				
Unidade Org.: 0016 - SERVIÇO DE AGUA E ESGOTO - SAAE								
0020 SISTEMA DE AGUA								
2024 MANUTENÇÃO DAS ATIVIDADES ADMINISTRATIVAS								
	Meta Fisica	4,00	1,00	1,00	0,00	1,00	1,00	0,00
	Meta Financeira	846.551,84	215.621,83	224.246,64	0,00	224.246,64	224.246,64	0,00
2025 MANUTENÇÃO DAS ATIVIDADES DO SISTEMA DE ESGOTAMENTO SANITARIO								
	Meta Fisica	4,00	1,00	1,00	0,00	1,00	1,00	0,00
	Meta Financeira	864.770,36	220.262,15	229.072,59	0,00	229.072,59	229.072,59	0,00
2026 MANUTENÇÃO E OPERAÇÃO DO SISTEMA DE ABASTECIMENTO DE AGUA								
	Meta Fisica	4,00	1,00	1,00	0,00	1,00	1,00	0,00
	Meta Financeira	3.030.974,84	772.007,55	802.887,81	0,00	802.887,81	802.887,81	0,00
	Meta Financeira	41.829.300,60	30.748.968,49	11.080.342,11	0,00	11.080.342,11	11.080.342,11	0,00
	Meta Financeira	35.009.348,56	26.735.572,69	9.273.775,87	0,00	9.273.775,87	9.273.775,87	0,00
Unidade Org.: 0017 - INSTITUTO DE PREVIDENCIA SOCIAL - IPREV								
0008 PREVIDENCIA SOCIAL								
2027 MANUTENÇÃO DA ATIVIDADES ADMINISTRATIVAS DO RPPS								
	Meta Fisica	4,00	1,00	1,00	0,00	1,00	1,00	0,00
	Meta Financeira	2.354.910,11	599.809,79	623.802,12	0,00	623.802,12	623.802,12	0,00
2028 MANUTENÇÃO DO PAGAMENTO DE INATIVOS E PENSIONISTAS								
	Meta Fisica	4,00	1,00	1,00	0,00	1,00	1,00	0,00
	Meta Financeira	32.954.438,45	8.317.282,47	8.649.973,75	0,00	8.649.973,75	8.649.973,75	0,00
	Meta Financeira	6.819.952,04	5.013.385,80	1.806.566,24	0,00	1.806.566,24	1.806.566,24	0,00
9999 RESERVA DE CONTINGENCIA								
9979 RESERVA DE CONTINGENCIA DO RPPS								
	Meta Fisica	4,00	1,00	1,00	0,00	1,00	1,00	0,00
	Meta Financeira	6.819.952,04	1.737.082,93	1.806.566,24	0,00	1.806.566,24	1.806.566,24	0,00
	Meta Financeira	9.860.764,51	7.248.704,46	2.612.060,05	0,00	2.612.060,05	2.612.060,05	0,00
	Meta Financeira	9.860.764,51	7.248.704,46	2.612.060,05	0,00	2.612.060,05	2.612.060,05	0,00
Unidade Org.: 0018 - RESERVA DE CONTINGENCIA								
9999 RESERVA DE CONTINGENCIA								





Estado de Alagoas  
PREFEITURA MUNICIPAL DE SÃO LUÍS DO QUITUNDE  
PPA - PLANO PLURIANUAL 2018/2021  
Anexo VI - Resumo dos Programas por Macroobjetivos 2018/2021

Programa	2018	2019	2020	2021	Total
Macroobjetivo : Administração com Eficiência e Planejamento					
0000 - DÍVIDA PÚBLICA	1.254.005,11	1.304.165,30	1.356.331,89	1.410.585,15	5.325.087,45
0001 - ATUAÇÃO DO PODER LEGISLATIVO	2.185.002,64	2.282.802,67	2.374.114,89	2.469.079,16	9.320.999,16
0002 - ADMINISTRAÇÃO PÚBLICA	5.698.480,18	5.926.419,16	6.163.475,76	6.410.014,55	24.198.389,65
0003 - ORGANIZAÇÃO, VIGILÂNCIA E PROTEÇÃO A SAÚDE	18.761.236,39	19.511.685,12	20.292.151,84	21.103.837,18	79.668.910,53
0004 - ORGANIZAÇÃO SOCIAL DO MUNICÍPIO	7.095.764,04	7.379.594,38	7.674.777,89	7.981.768,89	30.131.905,00
0005 - UNIVERSALIZAÇÃO E DESENVOLVIMENTO DA EDUCAÇÃO, ESPORTO E CULTURA	46.628.367,22	48.493.501,06	50.433.240,40	52.450.569,21	198.005.677,89
0006 - ORGANIZAÇÃO DAS ATIVIDADES AGROPECUARIAS E PROTEÇÃO AO MEIO AMBIENTE	2.028.006,63	2.109.126,81	2.193.491,81	2.281.231,38	8.611.856,63
0007 - DESENVOLVIMENTO DA INFRA-ESTRUTURA, DOS SERVIÇOS URBANOS E DO SISTEMA VIÁRIO	11.496.759,79	11.956.630,00	12.434.895,04	12.932.290,88	48.820.575,51
0008 - PREVIDÊNCIA SOCIAL	8.244.353,17	8.574.127,26	8.917.082,26	9.273.775,87	35.009.348,56
0009 - CAPACITAÇÃO DO RECURSOS HUMANOS	21.382,14	22.216,61	23.105,26	24.029,46	90.713,47
0010 - SEGURANÇA PÚBLICA	668.695,24	695.443,02	723.260,71	752.191,10	2.839.590,07
0011 - DEFESA DA ORDEM JURÍDICA	304.592,00	316.775,67	329.446,88	342.624,53	1.293.438,88
0017 - ACOMPANHAMENTO DA EXECUÇÃO FINANCEIRA	1.157.243,20	1.203.532,85	1.251.674,09	1.301.740,98	4.914.191,12
0018 - MELHORIA DA HABITAÇÃO POPULAR	148.342,56	152.196,21	158.284,02	164.615,36	621.438,15
0019 - PROGRAMA DE APOIO FINALÍSTICO	1.029.555,57	1.070.737,73	1.113.567,18	1.158.109,82	4.371.970,30
0020 - SISTEMA DE ÁGUA	1.116.793,94	1.161.434,33	1.207.891,53	1.256.207,04	4.742.296,84
9999 - RESERVA DE CONTINGÊNCIA	3.928.142,71	4.085.268,41	4.248.679,14	4.418.626,29	16.680.716,55
	111.774.672,53	116.245.656,59	120.895.480,19	125.731.266,45	474.647.105,76

Fernanda Maria Silva Cavalcanti do Oliveira  
Prefeita



Estado de Alagoas  
**PREFEITURA MUNICIPAL DE SÃO LUÍS DO QUITUNDE**  
 PPA - PLANO PLURIANUAL 2018/2021  
 Anexo VII - Programas de Governo 2018/2021

Programa  
 0000 - DÍVIDA PÚBLICA

Objetivo  
 A DIGITAR  
 Público Alvo  
 A POPULAÇÃO  
 Justificativas

2018	2019	2020	2021	Total
1.254.005,11	1.304.165,30	1.356.331,89	1.410.585,15	5.325.087,45

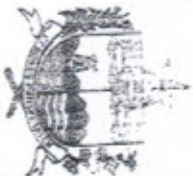
Ações	Produto(Unid,Medida)	Recurso	METAS		Total
			Ano	Financeira	
2008 - PAGAMENTO DO PRINCIPAL E ENCARGOS DA DÍVIDA INTERNA	UNID	0010.17.000 - RECURSOS PROPRIO DESTINADOS A OUTROS GASTOS	2018	1,00	1.254.005,11
2009 - PAGAMENTO DO PRINCIPAL E ENCARGOS DA DÍVIDA INTERNA	UNID	0010.17.000 - RECURSOS PROPRIO DESTINADOS A OUTROS GASTOS	2019	1,00	1.304.165,30
2009 - PAGAMENTO DO PRINCIPAL E ENCARGOS DA DÍVIDA INTERNA	UNID	0010.17.000 - RECURSOS PROPRIO DESTINADOS A OUTROS GASTOS	2020	1,00	1.356.331,89
2009 - PAGAMENTO DO PRINCIPAL E ENCARGOS DA DÍVIDA INTERNA	UNID	0010.17.000 - RECURSOS PROPRIO DESTINADOS A OUTROS GASTOS	2021	1,00	1.410.585,15
<b>Total :</b>					<b>5.325.087,45</b>

Programa  
 0001 - ATUAÇÃO DO PODER LEGISLATIVO

Objetivo  
 CRIAR LEIS PARA A MELHORIA DE VIDA DA POPULAÇÃO  
 Público Alvo  
 A POPULAÇÃO  
 Justificativas

2018	2019	2020	2021	Total
2.195.002,64	2.282.802,67	2.374.114,69	2.469.079,16	9.320.989,16

Ações	Produto(Unid,Medida)	Recurso	METAS				Total
			Ano	Fiscal	Financeira	Financeira	
2001 - MANUTENÇÃO DAS ATIVIDADES DA CÂMARA MUNICIPAL	UNID	0010.17.000 - RECURSOS PROPRIO DESTINADOS A OUTROS GASTOS	2018	1,00			2.195.002,64
2001 - MANUTENÇÃO DAS ATIVIDADES DA CÂMARA MUNICIPAL	UNID	0010.17.000 - RECURSOS PROPRIO DESTINADOS A OUTROS GASTOS	2019	1,00			2.282.802,67
2001 - MANUTENÇÃO DAS ATIVIDADES DA CÂMARA MUNICIPAL	UNID	0010.17.000 - RECURSOS PROPRIO DESTINADOS A OUTROS GASTOS	2020	1,00			2.374.114,69
2001 - MANUTENÇÃO DAS ATIVIDADES DA CÂMARA MUNICIPAL	UNID	0010.17.000 - RECURSOS PROPRIO DESTINADOS A OUTROS GASTOS	2021	1,00			2.469.079,16



Estado de Alagoas  
**PREFEITURA MUNICIPAL DE SÃO LUÍS DO QUITUNDE**  
 PPA - PLANO PLURIANUAL 2018/2021  
 Anexo VI - Programas de Governo 2018/2021

Total: 9.320.999,16

Programa  
 0002 - ADMINISTRAÇÃO PÚBLICA

Objetivo  
 ADMINISTRAR E CONTROLAR OS GASTOS PÚBLICO PARA A POPULAÇÃO  
 Público Alvo  
 A POPULAÇÃO  
 Justificativa

Atividade	Unid	Produto(Unid/Mes/Ano)	Recurso	METAS				Total
				Ano	Faltar	2021	Financeira	
2002 - CUMPRIMENTO A DIVERSAS DECISÕES JUDICIAIS E PRECATORIOS	UNID		0010.17.000 - RECURSOS PROPRIO DESTINADOS A OUTROS GASTOS	2018	1,00		936.098,55	
				2018	1,00		655.800,31	
2003 - MANUTENÇÃO DAS ATIVIDADES DO GABINETE DO PREFEITO	UNID		0010.17.000 - RECURSOS PROPRIO DESTINADOS A OUTROS GASTOS	2018	1,00		3.551.397,87	
				2018	1,00		84.808,10	
2005 - MANUTENÇÃO DAS ATIVIDADES DA SECRETARIA DE ADMINISTRAÇÃO	UNID		0010.17.000 - RECURSOS PROPRIO DESTINADOS A OUTROS GASTOS	2018	1,00		137.547,07	
				2018	1,00		330.828,29	
2006 - MANUTENÇÃO DAS ATIVIDADES DO CONTROLE INTERNO	UNID		0010.17.000 - RECURSOS PROPRIO DESTINADOS A OUTROS GASTOS	2018	1,00		975.622,49	
2010 - MANUTENÇÃO E SERVIÇOS EM CONTABILIDADE E INFORMATICA	UNID		0010.17.000 - RECURSOS PROPRIO DESTINADOS A OUTROS GASTOS	2019	1,00		682.032,27	
				2019	1,00		3.693.453,73	
2003 - MANUTENÇÃO DAS ATIVIDADES DO GABINETE DO PREFEITO	UNID		0010.17.000 - RECURSOS PROPRIO DESTINADOS A OUTROS GASTOS	2019	1,00		88.200,40	
				2019	1,00		143.048,92	
2005 - MANUTENÇÃO DAS ATIVIDADES DA SECRETARIA DE ADMINISTRAÇÃO	UNID		0010.17.000 - RECURSOS PROPRIO DESTINADOS A OUTROS GASTOS	2019	1,00		344.061,35	
				2020	1,00		1.014.647,39	
2006 - MANUTENÇÃO DAS ATIVIDADES DO CONTROLE INTERNO	UNID		0010.17.000 - RECURSOS PROPRIO DESTINADOS A OUTROS GASTOS	2020	1,00		709.313,52	
				2020	1,00			



Estado de Alagoas  
**PREFEITURA MUNICIPAL DE SÃO LUÍS DO QUITUNDE**  
 PPA - PLANO PLURIANUAL 2018/2021  
 Anexo VII - Programas de Governo 2018/2021

2005 - MANUTENÇÃO DAS ATIVIDADES DA SECRETARIA DE ADMINISTRAÇÃO	UNID	0010.17.000 - RECURSOS PROPRIO DESTINADOS A OUTROS GASTOS	2020	1,00	3.841.191,83
2006 - MANUTENÇÃO DAS ATIVIDADES DO CONTROLE INTERNO	UNID	0010.17.000 - RECURSOS PROPRIO DESTINADOS A OUTROS GASTOS	2020	1,00	91.728,40
2010 - MANUTENÇÃO E SERVIÇOS EM CONTABILIDADE E INFORMATICA	UNID	0010.17.000 - RECURSOS PROPRIO DESTINADOS A OUTROS GASTOS	2020	1,00	148.770,87
2023 - MANUTENÇÃO DAS ATIVIDADES DO TURISMO	UNID	0010.17.000 - RECURSOS PROPRIO DESTINADOS A OUTROS GASTOS	2020	1,00	357.823,76
2002 - CUMPRIMENTO A DIVERSAS DECISÕES JUDICIAIS E PRECATORIOS	UNID	0010.17.000 - RECURSOS PROPRIO DESTINADOS A OUTROS GASTOS	2021	1,00	1.055.233,26
2003 - MANUTENÇÃO DAS ATIVIDADES DO GABINETE DO PREFEITO	UNID	0010.17.000 - RECURSOS PROPRIO DESTINADOS A OUTROS GASTOS	2021	1,00	737.686,01
2005 - MANUTENÇÃO DAS ATIVIDADES DA SECRETARIA DE ADMINISTRAÇÃO	UNID	0010.17.000 - RECURSOS PROPRIO DESTINADOS A OUTROS GASTOS	2021	1,00	3.984.839,42
2006 - MANUTENÇÃO DAS ATIVIDADES DO CONTROLE INTERNO	UNID	0010.17.000 - RECURSOS PROPRIO DESTINADOS A OUTROS GASTOS	2021	1,00	95.397,52
2010 - MANUTENÇÃO E SERVIÇOS EM CONTABILIDADE E INFORMATICA	UNID	0010.17.000 - RECURSOS PROPRIO DESTINADOS A OUTROS GASTOS	2021	1,00	154.721,67
2023 - MANUTENÇÃO DAS ATIVIDADES DO TURISMO	UNID	0010.17.000 - RECURSOS PROPRIO DESTINADOS A OUTROS GASTOS	2021	1,00	372.136,67
<b>Total :</b>					<b>24.198.389,65</b>

Programa	Objetivo	Ações	Produto(Unid,Medida)	Recurso	M E T A S				Total
					Ano	Física	2021	Financeira	
0003 - ORGANIZAÇÃO, VIGILANCIA E PROTEÇÃO A SAUDE	A DIGITAR Público Alvo A POPULAÇÃO Justificativas				2018	1,00	1.078.507,04		1.078.507,04
1003 - CONSTRUÇÃO/AMPLIAÇÃO E REFORMA DA REDE DE SANEAMENTO BASICO					2018	1,00	653.357,12		653.357,12
5001 - AQUISIÇÃO DE EQUIPAMENTOS PARA ESTRUTURAÇÃO DE UNIDADES DE SAUDE					2018	1,00	644.329,92		644.329,92
5002 - AQUISIÇÃO DE VEICULOS PARA SAUDE					2018	1,00	583.392,80		583.392,80
5003 - CONSTRUÇÃO/AMPL. E OU REFORMA DE MELHORIAS SANITARIAS					2018	1,00			



Estado de Alagoas

PREFEITURA MUNICIPAL DE SÃO LUÍS DO QUITUNDE

PPA - PLANO PLURIANUAL 2018/2021

Anexo VII - Programas de Governo 2018/2021

5004 - CONSTRUÇÃO/AMPLIAÇÃO E REFORMA DE UNIDADES DE SAÚDE	UNID	A OUTROS GASTOS	2018	1,00	712.071,36
5005 - CONSTRUÇÃO/AMPLIAÇÃO E REFORMA DA REDE DE ABASTECIMENTO D'ÁGUA	UNID	0010.17.000 - RECURSOS PROPRIO DESTINADOS A OUTROS GASTOS	2018	1,00	2.960.713,80
5006 - CONSTRUÇÃO/AMPLIAÇÃO E REFORMA DE POÇOS ARTESIANOS	UNID	0010.17.000 - RECURSOS PROPRIO DESTINADOS A OUTROS GASTOS	2018	1,00	175.207,13
6001 - MANUTENÇÃO DAS ATIVIDADES DA SECRETARIA DE SAÚDE	UNID	0010.10.000 - RECURSO PROPRIO DESTINADO A SAÚDE	2018	1,00	3.137.830,62
6002 - MANUTENÇÃO DO CONSELHO DE SAÚDE - CMS	UNID	0010.10.000 - RECURSO PROPRIO DESTINADO A SAÚDE	2018	1,00	76.939,06
6003 - CENTRO DE ESPECIALIDADES ODONTOLÓGICAS- CEO	UNID	0414.00.000 - CEO	2018	1,00	216.979,17
6004 - CAPS - CENTRO DE ATENÇÃO PSICOSSOCIAL (CRSME)	UNID	0416.00.000 - CAPS	2018	1,00	392.599,29
6005 - COMPENSAÇÃO ESPECIALIZAÇÕES REGIONAIS	UNID	0417.00.000 - ESPECIALIZAÇÕES REGIONAIS	2018	1,00	72.201,94
6006 - MAC MÉDIA E ALTA COMPL. AMBULATORIAL E HOSPITALAR	UNID	0408.00.000 - TETO FINANCEIRO MAC - PLENA	2018	1,00	1.597.925,94
6007 - MANUTENÇÃO DAS ATIVIDADES DE ATENÇÃO BÁSICA - PAB FIXO	UNID	0401.00.000 - PAB FIXO	2018	1,00	1.036.797,69
6008 - MANUTENÇÃO DAS ATIVIDADES DO NASF	UNID	0411.00.000 - NASF	2018	1,00	351.755,56
6009 - MANUTENÇÃO DAS ATIVIDADES DO PROMATER	UNID	0415.00.000 - PROMATER	2018	1,00	89.374,71
6010 - MANUTENÇÃO DAS ATIVIDADES DO PRO-SAÚDE	UNID	0409.00.000 - PRO SAÚDE	2018	1,00	176.894,26
6011 - MANUTENÇÃO DO PROGRAMA AGENTE COMUNITARIO DE SAÚDE - ACS	UNID	0403.00.000 - ACS	2018	1,00	972.806,50
6012 - MANUTENÇÃO DO PROGRAMA DE ASSISTENCIA FARMACEUTICA BASICA	UNID	0404.00.000 - FARMACIA BASICA	2018	1,00	272.674,62
6013 - MANUTENÇÃO DO PROGRAMA DE SAÚDE BUCAL	UNID	0407.00.000 - SAÚDE BUCAL	2018	1,00	329.131,03
6014 - MANUTENÇÃO DO PROGRAMA DE VIGILANCIA SANITARIA	UNID	0406.00.000 - VIGILANCIA SANITARIA	2018	1,00	99.385,17
6015 - MANUTENÇÃO DO PROGRAMA SAÚDE DA FAMÍLIA - PSF	UNID	0402.00.000 - PSF	2018	1,00	1.742.739,15
6016 - MANUTENÇÃO DO PROGRAMA VIGILANCIA EM SAÚDE (PVVS, PVVS, PVFS)	UNID	0405.00.000 - VIGILANCIA EM SAÚDE	2018	1,00	282.786,29
6017 - PROG. SAÚDE NA ESCOLA - PSE	UNID	0418.00.000 - PROG. SAÚDE NA ESCOLA	2018	1,00	108.519,11
6018 - PROGRAMA DE MELHORIA E ACESSO A QUALIDADE - PMAQ	UNID	0419.00.000 - PROG. DE MELHORIA A QUALIDADE - PMAQ	2018	1,00	457.976,45
6019 - PROVIDA PRÉ - HOSPITALAR FIXO	UNID	0410.00.000 - PROVIDA PRÉ - HOSPITALAR FIXO	2018	1,00	223.037,22
6020 - PROVIDA PRÉ - HOSPITALAR MOVEL (SAMU)	UNID	0412.00.000 - PROVIDA PRÉ - HOSPITALAR MOVEL	2018	1,00	304.301,95
1003 - CONSTRUÇÃO/AMPLIAÇÃO E REFORMA DA REDE DE SAANEAMENTO BASICO	UNID	0010.17.000 - RECURSOS PROPRIO DESTINADOS A OUTROS GASTOS	2019	1,00	1.121.647,32
5001 - AQUISIÇÃO DE EQUIPAMENTOS PARA ESTRUTURAÇÃO DE UNIDADES DE SAÚDE	UNID	0010.17.000 - RECURSOS PROPRIO DESTINADOS A OUTROS GASTOS	2019	1,00	679.491,40
5002 - AQUISIÇÃO DE VEÍCULOS PARA SAÚDE	UNID	0010.17.000 - RECURSOS PROPRIO DESTINADOS A OUTROS GASTOS	2019	1,00	670.103,11
5003 - CONSTRUÇÃO/AMPL. E OU REFORMA DE MELHORIAS SANITARIAS	UNID	0010.17.000 - RECURSOS PROPRIO DESTINADOS A OUTROS GASTOS	2019	1,00	617.128,51
5004 - CONSTRUÇÃO/AMPLIAÇÃO E REFORMA DE UNIDADES DE	UNID	0010.17.000 - RECURSOS PROPRIO DESTINADOS	2019	1,00	740.554,21





Estado de Alagoas  
**PREFEITURA MUNICIPAL DE SÃO LUÍS DO QUITUNDE**  
 PPA - PLANO PLURIANUAL 2018/2021  
 Anexo VII - Programas de Governo 2018/2021

SAUDE

5605 - CONSTRUÇÃO/AMPLIAÇÃO E REFORMA DA REDE DE ABASTECIMENTO D'AGUA	UNID	A OUTROS GASTOS	0010.17.000 - RECURSOS PROPRIO DESTINADOS A OUTROS GASTOS	2019	1,00	3.079.142,14
5006 - CONSTRUÇÃO/AMPLIAÇÃO E REFORMA DE POÇOS ARTESANOS	UNID	0010.17.000 - RECURSOS PROPRIO DESTINADOS A OUTROS GASTOS	0010.10.000 - RECURSO PROPRIO DESTINADO A SAUDE	2019	1,00	182.215,41
6001 - MANUTENÇÃO DAS ATIVIDADES DA SECRETARIA DE SAUDE	UNID	0010.10.000 - RECURSO PROPRIO DESTINADO A SAUDE	0010.10.000 - RECURSO PROPRIO DESTINADO A SAUDE	2019	1,00	3.263.343,75
6002 - MANUTENÇÃO DO CONSELHO DE SAUDE - CMS	UNID	0010.10.000 - RECURSO PROPRIO DESTINADO A SAUDE	0414.00.000 - CEO	2019	1,00	80.016,59
6003 - CENTRO DE ESPECIALIDADES ODONTOLÓGICAS - CEO	UNID	0416.00.000 - CAPS	0416.00.000 - CAPS	2019	1,00	225.656,31
6004 - CAPS - CENTRO DE ATENÇÃO PSICOSSOCIAL (CRSME)	UNID	0417.00.000 - ESPECIALIDADES REGIONAIS	0417.00.000 - ESPECIALIDADES REGIONAIS	2019	1,00	408.303,23
6005 - COMPENSAÇÃO ESPECIALIDADES REGIONAIS	UNID	0408.00.000 - TETO FINANCEIRO MAC - PLENA	0408.00.000 - TETO FINANCEIRO MAC - PLENA	2019	1,00	75.089,99
6006 - MAC MEIA E ALTA COMPL. AMBULATORIAL E HOSPITALAR	UNID	0401.00.000 - PAB FIXO	0401.00.000 - PAB FIXO	2019	1,00	1.661.842,60
6007 - MANUTENÇÃO DAS ATIVIDADES DE ATENÇÃO BÁSICA - PAB FIXO	UNID	0411.00.000 - NASF	0411.00.000 - NASF	2019	1,00	1.080.349,53
6008 - MANUTENÇÃO DAS ATIVIDADES DO NASF	UNID	0415.00.000 - PROMATER	0415.00.000 - PROMATER	2019	1,00	365.825,77
6009 - MANUTENÇÃO DAS ATIVIDADES DO PROMATER	UNID	0409.00.000 - PRO SAUDE	0409.00.000 - PRO SAUDE	2019	1,00	91.909,68
6010 - MANUTENÇÃO DAS ATIVIDADES DO PRO-SAÚDE	UNID	0403.00.000 - ACS	0403.00.000 - ACS	2019	1,00	183.970,01
6011 - MANUTENÇÃO DO PROGRAMA AGENTE COMUNITARIO DE SAUDE - ACS	UNID	0404.00.000 - FARMACIA BASICA	0404.00.000 - FARMACIA BASICA	2019	1,00	1.011.720,80
6012 - MANUTENÇÃO DO PROGRAMA DE ASSISTENCIA FARMACEUTICA BASICA	UNID	0407.00.000 - SAUDE BUICAL	0407.00.000 - SAUDE BUICAL	2019	1,00	283.581,60
6013 - MANUTENÇÃO DO PROGRAMA DE SAUDE BUICAL	UNID	0406.00.000 - VIGILANCIA SANITARIA	0406.00.000 - VIGILANCIA SANITARIA	2019	1,00	342.296,24
6014 - MANUTENÇÃO DO PROGRAMA DE VIGILANCIA SANITARIA	UNID	0402.00.000 - PSF	0402.00.000 - PSF	2019	1,00	103.360,53
6015 - MANUTENÇÃO DO PROGRAMA SAUDE DA FAMILIA - PSF	UNID	0405.00.000 - VIGILANCIA EM SAUDE	0405.00.000 - VIGILANCIA EM SAUDE	2019	1,00	1.812.448,67
6016 - MANUTENÇÃO DO PROGRAMA VIGILANCIA EM SAUDE (PVVS,IPVS,PEVS)	UNID	0418.00.000 - PROG. SAUDE NA ESCOLA	0418.00.000 - PROG. SAUDE NA ESCOLA	2019	1,00	294.097,71
6017 - PROG. SAUDE NA ESCOLA - PSE	UNID	0419.00.000 - PROG. DE MELHORIA A QUALIDADE - PMAQ	0419.00.000 - PROG. DE MELHORIA A QUALIDADE - PMAQ	2019	1,00	112.859,87
6018 - PROGRAMA DE MELHORIA E ACESSO A QUALIDADE - PMAQ	UNID	0410.00.000 - PROVIDA PRÉ - HOSPITALAR FIXO	0410.00.000 - PROVIDA PRÉ - HOSPITALAR FIXO	2019	1,00	476.295,47
6019 - PROVIDA PRÉ - HOSPITALAR FIXO	UNID	0412.00.000 - PROVIDA PRÉ - HOSPITALAR MOVEL	0412.00.000 - PROVIDA PRÉ - HOSPITALAR MOVEL	2019	1,00	231.958,67
6020 - PROVIDA PRE - HOSPITALAR MOVEL (SAMU)	UNID	0010.17.000 - RECURSOS PROPRIO DESTINADOS A OUTROS GASTOS	0010.17.000 - RECURSOS PROPRIO DESTINADOS A OUTROS GASTOS	2020	1,00	316.474,00
1003 - CONSTRUÇÃO/AMPLIAÇÃO E REFORMA DA REDE DE SAANEAMENTO BASICO	UNID	0010.17.000 - RECURSOS PROPRIO DESTINADOS A OUTROS GASTOS	0010.17.000 - RECURSOS PROPRIO DESTINADOS A OUTROS GASTOS	2020	1,00	1.166.513,21
5001 - AQUISIÇÃO DE EQUIPAMENTOS PARA ESTRUTURAÇÃO DE UNIDADES DE SAUDE	UNID	0010.17.000 - RECURSOS PROPRIO DESTINADOS A OUTROS GASTOS	0010.17.000 - RECURSOS PROPRIO DESTINADOS A OUTROS GASTOS	2020	1,00	706.671,05
5002 - AQUISIÇÃO DE VEICULOS PARA SAUDE	UNID	0010.17.000 - RECURSOS PROPRIO DESTINADOS A OUTROS GASTOS	0010.17.000 - RECURSOS PROPRIO DESTINADOS A OUTROS GASTOS	2020	1,00	696.907,23
5003 - CONSTRUÇÃO/AMPL. E OU REFORMA DE MELHORIAS SANITARIAS	UNID	0010.17.000 - RECURSOS PROPRIO DESTINADOS A OUTROS GASTOS	0010.17.000 - RECURSOS PROPRIO DESTINADOS A OUTROS GASTOS	2020	1,00	641.813,65
5004 - CONSTRUÇÃO/AMPLIAÇÃO E REFORMA DE UNIDADES DE SAUDE	UNID	0010.17.000 - RECURSOS PROPRIO DESTINADOS A OUTROS GASTOS	0010.17.000 - RECURSOS PROPRIO DESTINADOS A OUTROS GASTOS	2020	1,00	770.176,37
5005 - CONSTRUÇÃO/AMPLIAÇÃO E REFORMA DA REDE DE SAUDE	UNID	0010.17.000 - RECURSOS PROPRIO DESTINADOS A OUTROS GASTOS	0010.17.000 - RECURSOS PROPRIO DESTINADOS A OUTROS GASTOS	2020	1,00	3.202.307,82



Estado de Alagoas  
PREFEITURA MUNICIPAL DE SÃO LUÍS DO QUITUNDE  
PPA - PLANO PLURIANUAL 2018/2021  
Anexo VII - Programas de Governo 2018/2021

ABASTECIMENTO D'AGUA	
5008 - CONSTRUÇÃO/AMPLIAÇÃO E REFORMA DE POÇOS ARTESIANOS UNID	A OUTROS GASTOS
6001 - MANUTENÇÃO DAS ATIVIDADES DA SECRETARIA DE SAUDE UNID	0010.17.000 - RECURSOS PROPRIO DESTINADOS A OUTROS GASTOS
6002 - MANUTENÇÃO DO CONSELHO DE SAUDE - CMS UNID	0010.10.000 - RECURSO PROPRIO DESTINADO A SAUDE
6003 - CENTRO DE ESPECIALIDADES ODONTOLÓGICAS- CEO UNID	0010.10.000 - RECURSO PROPRIO DESTINADO A SAUDE
6004 - CAPS - CENTRO DE ATENÇÃO PSICOSSOCIAL (PRIME) UNID	0414.00.000 - CEO
6005 - COMPENSAÇÃO ESPECIFICAÇÕES REGIONAIS UNID	0416.00.000 - CAPS
6006 - MAC MEDIA E ALTA COMPL. AMBULATORIAL E HOSPITALAR UNID	0417.00.000 - ESPECIFICAÇÕES REGIONAIS
6007 - MANUTENÇÃO DAS ATIVIDADES DE ATENÇÃO BÁSICA - PAB FIXO UNID	0408.00.000 - TETO FINANCEIRO MAC - PLENA
6008 - MANUTENÇÃO DAS ATIVIDADES DO NASF UNID	0401.00.000 - PAB FIXO
6009 - MANUTENÇÃO DAS ATIVIDADES DO PROMATER UNID	0411.00.000 - NASF
6010 - MANUTENÇÃO DAS ATIVIDADES DO PRO-SAÚDE UNID	0415.00.000 - PROMATER
6011 - MANUTENÇÃO DO PROGRAMA AGENTE COMUNITARIO DE SAUDE - ACS UNID	0408.00.000 - PRO SAUDE
6012 - MANUTENÇÃO DO PROGRAMA DE ASSISTENCIA FARMACEUTICA BASICA UNID	0403.00.000 - ACS
6013 - MANUTENÇÃO DO PROGRAMA DE SAUDE BUCAI UNID	0404.00.000 - FARMACIA BASICA
6014 - MANUTENÇÃO DO PROGRAMA DE VIGILANCIA SANITARIA UNID	0407.00.000 - SAUDE BUCAI
6015 - MANUTENÇÃO DO PROGRAMA SAUDE DA FAMILIA - PSF UNID	0406.00.000 - VIGILANCIA SANITARIA
6016 - MANUTENÇÃO DO PROGRAMA VIGILANCIA EM SAUDE (PVVS, PVVS, PVVS) UNID	0402.00.000 - PSF
6017 - PROG. SAÚDE NA ESCOLA - PSE UNID	0405.00.000 - VIGILANCIA EM SAUDE
6018 - PROGRAMA DE MELHORIA E ACESSO A QUALIDADE - PMAQ UNID	0418.00.000 - PROG. SAUDE NA ESCOLA
6019 - PROVIDA PRÉ - HOSPITALAR FIXO UNID	0419.00.000 - PROG. DE MELHORIA A QUALIDADE - PMAQ
6020 - PROVIDA PRÉ - HOSPITALAR MOVEI (SAMU) UNID	0410.00.000 - PROVIDA PRÉ - HOSPITALAR FIXO
1003 - CONSTRUÇÃO/AMPLIAÇÃO E REFORMA DA REDE DE SANEAMENTO BASICO UNID	0412.00.000 - PROVIDA PRÉ - HOSPITALAR MOVEI
5001 - AQUISIÇÃO DE EQUIPAMENTOS PARA ESTRUTURAÇÃO DE UNIDADES DE SAUDE UNID	0010.17.000 - RECURSOS PROPRIO DESTINADOS A OUTROS GASTOS
5002 - AQUISIÇÃO DE VEICULOS PARA SAÚDE UNID	0010.17.000 - RECURSOS PROPRIO DESTINADOS A OUTROS GASTOS
5003 - CONSTRUÇÃO/AMPL. E OU REFORMA DE MELHORIAS SANITARIAS UNID	0010.17.000 - RECURSOS PROPRIO DESTINADOS A OUTROS GASTOS
5004 - CONSTRUÇÃO/AMPLIAÇÃO E REFORMA DE UNIDADES DE SAUDE UNID	0010.17.000 - RECURSOS PROPRIO DESTINADOS A OUTROS GASTOS
5005 - CONSTRUÇÃO/AMPLIAÇÃO E REFORMA DA REDE DE ABASTECIMENTO D'AGUA UNID	0010.17.000 - RECURSOS PROPRIO DESTINADOS A OUTROS GASTOS
5006 - CONSTRUÇÃO/AMPLIAÇÃO E REFORMA DE POÇOS ARTESIANOS UNID	0010.17.000 - RECURSOS PROPRIO DESTINADOS A OUTROS GASTOS





Estado de Alagoas  
PREFEITURA MUNICIPAL DE SÃO LUÍS DO QUITUNDE

PPA - PLANO PLURIANUAL, 2018/2021

Anexo VII - Programas de Governo 2018/2021

7002 - RESTAURAÇÃO DE CASAS DE FAMILIAS DE BAIXA RENDA	UNID	0010.17.000 - RECURSOS PROPRIO DESTINADOS A OUTROS GASTOS	2018	1,00	912.330,90
8001 - MANUTENÇÃO DAS ATIVIDADES DE ASSISTENCIA SOCIAL	UNID	0010.08.000 - RECURSOS PROPRIOS DESTINADOS A ASSISTENCIA SOCIAL	2018	1,00	409.791,00
8002 - MANUTENÇÃO DAS ATIVIDADES DO CONSELHO MUNICIPAL DA CRIANÇA E DO ADOLESCENTE	UNID	0010.08.000 - RECURSOS PROPRIOS DESTINADOS A ASSISTENCIA SOCIAL	2018	1,00	109.130,26
8003 - MANUTENÇÃO DO PROGRAMA DE DISTRIBUIÇÃO DE CESTAS BASICAS A FAMILIA CARENTES	UNID	0010.08.000 - RECURSOS PROPRIOS DESTINADOS A ASSISTENCIA SOCIAL	2018	1,00	178.017,84
8004 - PROGRAMA DE REFORÇO ALIMENTAR A PESSOAS CARENTES	UNID	0010.08.000 - RECURSOS PROPRIOS DESTINADOS A ASSISTENCIA SOCIAL	2018	1,00	367.903,53
8008 - AÇÕES DE APOIO AO PROGRAMA BOLSA FAMILIA - IGD/PIF	UNID	3000.01.001 - IGD - BOLSA FAMILIA	2018	1,00	304.450,66
8009 - MANUTENÇÃO DAS ATIVIDADES DO IGD - SUAS	UNID	3000.01.002 - IGD - SUAS	2018	1,00	65.792,56
8010 - MANUTENÇÃO DAS ATIVIDADES DO PBF/CRAS	UNID	3000.01.003 - CRAS	2018	1,00	120.475,67
8011 - MANUTENÇÃO DAS ATIVIDADES DO PFM/C II - CREAS	UNID	3000.01.004 - PFM/C - CREAS	2018	1,00	162.364,21
8012 - SERVIÇOS DE CONVIVENCIA E FORTALECIMENTO DE VINCULO	UNID	3000.01.005 - SCFV - SERVIÇO DE CONVIVENCIA E FORTALECIMENTO DE VINCULO	2018	1,00	618.372,50
8013 - BPC NA ESCOLA	UNID	3000.01.006 - BPC NA ESCOLA	2018	1,00	10.939,08
8014 - MANUTENÇÃO DO CONSELHO TUTELAR	UNID	0010.08.000 - RECURSOS PROPRIOS DESTINADOS A ASSISTENCIA SOCIAL	2018	1,00	102.997,44
8015 - MANUTENÇÃO DO CONSELHO MUNICIPAL DA ASSISTENCIA SOCIAL	UNID	0010.08.000 - RECURSOS PROPRIOS DESTINADOS A ASSISTENCIA SOCIAL	2018	1,00	84.188,00
8016 - PROGRAMA MUNICIPAL DE BENEFICIOS EVENTUAIS DA ASSISTENCIA SOCIAL	UNID	0010.08.000 - RECURSOS PROPRIOS DESTINADOS A ASSISTENCIA SOCIAL	2018	1,00	109.200,00
8017 - PROGRAMA CRIANÇA FELIZ	UNID	3000.01.007 - PROGRAMA CRIANÇA FELIZ	2018	1,00	130.000,00
7001 - CONSTRUÇÃO/REFORMA E AMPLIAÇÃO DE CASAS POPULARES	UNID	0010.17.000 - RECURSOS PROPRIO DESTINADOS A OUTROS GASTOS	2019	1,00	3.548.234,00
7002 - RESTAURAÇÃO DE CASAS DE FAMILIAS DE BAIXA RENDA	UNID	0010.17.000 - RECURSOS PROPRIO DESTINADOS A OUTROS GASTOS	2019	1,00	948.874,13
8001 - MANUTENÇÃO DAS ATIVIDADES DE ASSISTENCIA SOCIAL	UNID	0010.08.000 - RECURSOS PROPRIOS DESTINADOS A ASSISTENCIA SOCIAL	2019	1,00	428.182,59
8002 - MANUTENÇÃO DAS ATIVIDADES DO CONSELHO MUNICIPAL DA CRIANÇA E DO ADOLESCENTE	UNID	0010.08.000 - RECURSOS PROPRIOS DESTINADOS A ASSISTENCIA SOCIAL	2019	1,00	113.495,46
8003 - MANUTENÇÃO DO PROGRAMA DE DISTRIBUIÇÃO DE CESTAS BASICAS A FAMILIA CARENTES	UNID	0010.08.000 - RECURSOS PROPRIOS DESTINADOS A ASSISTENCIA SOCIAL	2019	1,00	185.138,55
8004 - PROGRAMA DE REFORÇO ALIMENTAR A PESSOAS CARENTES	UNID	0010.08.000 - RECURSOS PROPRIOS DESTINADOS A ASSISTENCIA SOCIAL	2019	1,00	382.619,67
8008 - AÇÕES DE APOIO AO PROGRAMA BOLSA FAMILIA - IGD/PIF	UNID	3000.01.001 - IGD - BOLSA FAMILIA	2019	1,00	316.628,65
8009 - MANUTENÇÃO DAS ATIVIDADES DO IGD - SUAS	UNID	3000.01.002 - IGD - SUAS	2019	1,00	68.424,25
8010 - MANUTENÇÃO DAS ATIVIDADES DO PBF/CRAS	UNID	3000.01.003 - CRAS	2019	1,00	125.294,68
8011 - MANUTENÇÃO DAS ATIVIDADES DO PFM/C II - CREAS	UNID	3000.01.004 - PFM/C - CREAS	2019	1,00	168.858,75
8012 - SERVIÇOS DE CONVIVENCIA E FORTALECIMENTO DE VINCULO	UNID	3000.01.005 - SCFV - SERVIÇO DE CONVIVENCIA E FORTALECIMENTO DE VINCULO	2019	1,00	643.107,36



8013 - BPC NA ESCOLA	UNID	3000.01.006 - BPC NA ESCOLA	2019	1,00	11.345,44
8014 - MANUTENÇÃO DO CONSELHO TUTELAR	UNID	0010.08.000 - RECURSOS PROPRIOS DESTINADOS A ASSISTENCIA SOCIAL	2019	1,00	107.117,33
8015 - MANUTENÇÃO DO CONSELHO MUNICIPAL DA ASSISTENCIA SOCIAL	UNID	0010.08.000 - RECURSOS PROPRIOS DESTINADOS A ASSISTENCIA SOCIAL	2019	1,00	87.555,52
8016 - PROGRAMA MUNICIPAL DE BENEFÍCIOS EVENTUAIS DA ASSISTENCIA SOCIAL	UNID	0010.08.000 - RECURSOS PROPRIOS DESTINADOS A ASSISTENCIA SOCIAL	2018	1,00	113.558,00
8017 - PROGRAMA CRIANÇA FELIZ	UNID	3000.01.007 - PROGRAMA CRIANÇA FELIZ	2019	1,00	135.200,00
7001 - CONSTRUÇÃO/REFORMA E AMPLIAÇÃO DE CASAS POPULARES	UNID	0010.17.000 - RECURSOS PROPRIO DESTINADOS A OUTROS GASTOS	2020	1,00	3.688.083,36
7002 - RESTAURAÇÃO DE CASAS DE FAMILIAS DE BAIXA RENDA	UNID	0010.17.000 - RECURSOS PROPRIO DESTINADOS A OUTROS GASTOS	2020	1,00	986.777,09
8001 - MANUTENÇÃO DAS ATIVIDADES DE ASSISTENCIA SOCIAL	UNID	0010.08.000 - RECURSOS PROPRIOS DESTINADOS A ASSISTENCIA SOCIAL	2020	1,00	443.229,82
8002 - MANUTENÇÃO DAS ATIVIDADES DO CONSELHO MUNICIPAL DA CRIANÇA E DO ADOLESCENTE	UNID	0010.08.000 - RECURSOS PROPRIOS DESTINADOS A ASSISTENCIA SOCIAL	2020	1,00	118.035,25
8003 - MANUTENÇÃO DO PROGRAMA DE DISTRIBUIÇÃO DE CESTAS BÁSICAS A FAMÍLIA CARENTES	UNID	0010.08.000 - RECURSOS PROPRIOS DESTINADOS A ASSISTENCIA SOCIAL	2020	1,00	192.544,09
8004 - PROGRAMA DE REFORÇO ALIMENTAR A PESSOAS CARENTES	UNID	0010.08.000 - RECURSOS PROPRIOS DESTINADOS A ASSISTENCIA SOCIAL	2020	1,00	397.924,45
8008 - AÇÕES DE APOIO AO PROGRAMA BOLSA FAMILIA - ICDPBF	UNID	3000.01.001 - IGD - BOLSA FAMILIA	2020	1,00	329.293,76
8009 - MANUTENÇÃO DAS ATIVIDADES DO IGD - SUAS	UNID	3000.01.002 - IGD - SUAS	2020	1,00	71.161,20
8010 - MANUTENÇÃO DAS ATIVIDADES DO PBF/CRAS	UNID	3000.01.003 - CRAS	2020	1,00	130.306,45
8011 - MANUTENÇÃO DAS ATIVIDADES DO PFMG II - CREAS	UNID	3000.01.004 - PFMG - CREAS	2020	1,00	175.613,08
8012 - SERVIÇOS DE CONVIVENCIA E FORTALECIMENTO DE VINCULO	UNID	3000.01.005 - SCFV - SERVIÇO DE CONVIVENCIA E FORTALECIMENTO DE VINCULO	2020	1,00	688.831,64
8013 - BPC NA ESCOLA	UNID	3000.01.006 - BPC NA ESCOLA	2020	1,00	11.799,25
8014 - MANUTENÇÃO DO CONSELHO TUTELAR	UNID	0010.08.000 - RECURSOS PROPRIOS DESTINADOS A ASSISTENCIA SOCIAL	2020	1,00	111.402,01
8015 - MANUTENÇÃO DO CONSELHO MUNICIPAL DA ASSISTENCIA SOCIAL	UNID	0010.08.000 - RECURSOS PROPRIOS DESTINADOS A ASSISTENCIA SOCIAL	2020	1,00	91.057,72
8016 - PROGRAMA MUNICIPAL DE BENEFÍCIOS EVENTUAIS DA ASSISTENCIA SOCIAL	UNID	0010.08.000 - RECURSOS PROPRIOS DESTINADOS A ASSISTENCIA SOCIAL	2020	1,00	118.110,72
8017 - PROGRAMA CRIANÇA FELIZ	UNID	3000.01.007 - PROGRAMA CRIANÇA FELIZ	2020	1,00	140.606,00
7001 - CONSTRUÇÃO/REFORMA E AMPLIAÇÃO DE CASAS POPULARES	UNID	0010.17.000 - RECURSOS PROPRIO DESTINADOS A OUTROS GASTOS	2021	1,00	3.835.606,69
7002 - RESTAURAÇÃO DE CASAS DE FAMILIAS DE BAIXA RENDA	UNID	0010.17.000 - RECURSOS PROPRIO DESTINADOS A OUTROS GASTOS	2021	1,00	1.026.248,17
8001 - MANUTENÇÃO DAS ATIVIDADES DE ASSISTENCIA SOCIAL	UNID	0010.08.000 - RECURSOS PROPRIOS DESTINADOS A ASSISTENCIA SOCIAL	2021	1,00	480.956,96
8002 - MANUTENÇÃO DAS ATIVIDADES DO CONSELHO MUNICIPAL DA CRIANÇA E DO ADOLESCENTE	UNID	0010.08.000 - RECURSOS PROPRIOS	2021	1,00	122.756,63



Estado de Alagoas  
**PREFEITURA MUNICIPAL DE SÃO LUIS DO QUITUNDE**  
 PPA - PLANO PLURIANUAL 2018/2021  
 Anexo VII - Programas de Governo 2018/2021

8003 - MANUTENÇÃO DO PROGRAMA DE DISTRIBUIÇÃO DE CESTAS BÁSICAS A FAMÍLIA CARENTES	UNID	DESTINADOS A ASSISTENCIA SOCIAL 0010.08.000 - RECURSOS PROPRIOS DESTINADOS A ASSISTENCIA SOCIAL	2021	1,00	200.245,85
8004 - PROGRAMA DE REFORÇO ALIMENTAR A PESSOAS CARENTES	UNID	0010.08.000 - RECURSOS PROPRIOS DESTINADOS A ASSISTENCIA SOCIAL	2021	1,00	413.841,41
8008 - AÇÕES DE APOIO AO PROGRAMA BOLSA FAMÍLIA - IGD/PBF	UNID	3000.01.001 - IGD - BOLSA FAMÍLIA	2021	1,00	342.495,48
8009 - MANUTENÇÃO DAS ATIVIDADES DO IGD - SUAS	UNID	3000.01.002 - IGD - SUAS	2021	1,00	74.007,62
8010 - MANUTENÇÃO DAS ATIVIDADES DO PBF/CRAS	UNID	3000.01.003 - CRAS	2021	1,00	135.516,68
8011 - MANUTENÇÃO DAS ATIVIDADES DO PFM/C - CREAS	UNID	3000.01.004 - PFM/C - CREAS	2021	1,00	182.037,58
8012 - SERVIÇOS DE CONVIVÊNCIA E FORTALECIMENTO DE VÍNCULO	UNID	3000.01.005 - SCHV - SERVIÇO DE CONVIVENCIA E FORTALECIMENTO DE VÍNCULO	2021	1,00	695.584,87
8013 - BPC NA ESCOLA	UNID	3000.01.006 - BPC NA ESCOLA	2021	1,00	12.271,22
8014 - MANUTENÇÃO DO CONSELHO TUTELAR	UNID	0010.08.000 - RECURSOS PROPRIOS DESTINADOS A ASSISTENCIA SOCIAL	2021	1,00	115.858,07
8015 - MANUTENÇÃO DO CONSELHO MUNICIPAL DA ASSISTÊNCIA SOCIAL	UNID	0010.08.000 - RECURSOS PROPRIOS DESTINADOS A ASSISTENCIA SOCIAL	2021	1,00	94.700,00
8016 - PROGRAMA MUNICIPAL DE BENEFÍCIOS EVENTUAIS DA ASSISTÊNCIA SOCIAL	UNID	0010.08.000 - RECURSOS PROPRIOS DESTINADOS A ASSISTENCIA SOCIAL	2021	1,00	122.835,14
8017 - PROGRAMA CRIANÇA FELIZ	UNID	3000.01.007 - PROGRAMA CRIANÇA FELIZ	2021	1,00	146.232,32
			<b>Total:</b>		<b>30.131.905,00</b>

<b>Programa</b>		<b>2018</b>	<b>2019</b>	<b>2020</b>	<b>2021</b>	<b>Total</b>
0005 - UNIVERSALIZAÇÃO E DESENVOLVIMENTO DA EDUCAÇÃO, ESPORTE E CULTURA		48.628.367,22	48.493.501,06	50.433.240,40	52.450.569,21	198.005.677,89
<b>Objetivo</b>						
A DIGITAR						
<b>Público Alvo</b>						
A POPULAÇÃO						
<b>Justificativas</b>						
<b>Ações</b>	<b>Produto(Unid/Mês/dia)</b>	<b>Recurso</b>	<b>Ano</b>	<b>Física</b>	<b>Metas</b>	<b>Financeira</b>
1004 - CONSTRUÇÃO/AMPLIAÇÃO E REF. DO CAMPO DE FUTEBOL	UNID	0010.17.000 - RECURSOS PROPRIO DESTINADOS A OUTROS GASTOS	2018	1,00	565.936,00	
1008 - CONSTRUÇÃO/AMPLIAÇÃO E REF. DE QUADRAS POLIESPORTIVAS	UNID	0010.17.000 - RECURSOS PROPRIO DESTINADOS A OUTROS GASTOS	2018	1,00	1.189.136,52	
1014 - CONSTRUÇÃO/AMPLIAÇÃO E REFORMA DE UNIDADES ESPORTIVAS	UNID	0010.17.000 - RECURSOS PROPRIO DESTINADOS A OUTROS GASTOS	2018	1,00	1.092.520,00	
1015 - CONSTRUÇÃO/AMPLIAÇÃO E REFORMA DO MUSEU MUNICIPAL	UNID	0010.17.000 - RECURSOS PROPRIO DESTINADOS A OUTROS GASTOS	2018	1,00	341.357,12	



2019 - MANUTENÇÃO DAS ATIVIDADES DESPORTIVAS E CULTURAS	UNID	0010 17 000 - RECURSOS PROPRIO DESTINADOS A OUTROS GASTOS	2018	1,00	494.915,37
2020 - MANUTENÇÃO DAS FESTIVIDADES CÍVICAS E TRADICIONAIS	UNID	0010 17 000 - RECURSOS PROPRIO DESTINADOS A OUTROS GASTOS	2018	1,00	825.979,81
2021 - MANUTENÇÃO DE BIBLIOTECAS	UNID	0010 17 000 - RECURSOS PROPRIO DESTINADOS A OUTROS GASTOS	2018	1,00	81.561,11
3001 - AQUISIÇÃO DE TRANSPORTES ESCOLARES	UNID	0010 12 000 - RECURSO PROPRIO DESTINADOS A EDUCAÇÃO	2018	1,00	745.620,57
3002 - CONSTRUÇÃO/AMPLIAÇÃO E REFORMA DE UNIDADES ESCOLARES	UNID	0010 12 000 - RECURSO PROPRIO DESTINADOS A EDUCAÇÃO	2018	1,00	745.619,74
3003 - CONSTRUÇÃO/AMPLIAÇÃO/ EQUIPAMENTO DE CRECHES	UNID	0010 12 000 - RECURSO PROPRIO DESTINADOS A EDUCAÇÃO	2018	1,00	745.619,74
4001 - MANUTENÇÃO DA EDUCAÇÃO DE JOVENS E ADULTOS - PBA	UNID	0020 00 000 - MDE 25%	2018	1,00	703.429,82
4002 - MANUTENÇÃO DA EDUCAÇÃO ESPECIAL	UNID	0020 00 000 - MDE 25%	2018	1,00	73.389,88
4003 - MANUTENÇÃO DA SECRETARIA DE EDUCAÇÃO	UNID	0010 12 000 - RECURSO PROPRIO DESTINADOS A EDUCAÇÃO	2018	1,00	4.948.359,45
4004 - MANUTENÇÃO DAS ATIVIDADES DO SALARIO EDUCAÇÃO - OSE	UNID	0200 00 000 - TRANSFERENCIA DO SALARIO EDUCAÇÃO	2018	1,00	682.679,89
4005 - MANUTENÇÃO DAS CRECHES MUNICIPAIS	UNID	0020 00 000 - MDE 25%	2018	1,00	134.793,99
4006 - MERENDA ESCOLAR MAIS EDUCAÇÃO - FUNDAMENTAL	UNID	0207 00 000 - PNAE - MAIS EDUCAÇÃO - FUNDAMENTAL	2018	1,00	179.239,90
4007 - MANUTENÇÃO DO PROGRAMA DE APOIO AO TRANSPORTE ESCOLAR - PNAE	UNID	0203 00 000 - TRANSF. DO PNAE - FNDE	2018	1,00	385.983,58
4008 - MANUTENÇÃO DO PROGRAMA DINHEIRO DIRETO NA ESCOLA - PDDE	UNID	0201 00 000 - TRANSF. DO PDDE - FNDE	2018	1,00	84.006,47
4009 - MERENDA ESCOLAR - PNAE - EJA	UNID	0204 00 000 - MERENDA ESCOLAR PNAE - EJA	2018	1,00	90.089,02
4010 - MERENDA ESCOLAR - PNAE FUNDAMENTAL	UNID	0202 00 000 - TRANSF. DO PNAE - FUNDAMENTAL	2018	1,00	648.289,75
4011 - MERENDA ESCOLAR - PNAE PRE-ESCOLAR	UNID	0205 00 000 - MERENDA ESCOLAR - PNAE PRE ESCOLAR	2018	1,00	162.258,78
4012 - MERENDA ESCOLAR - PNAE CRECHE	UNID	0206 00 000 - MERENDA ESCOLAR - PNAE CRECHE	2018	1,00	126.861,63
4013 - MANUTENÇÃO DAS ATIV. DOS PROF. MAG. ALF. JOV. ADULTOS 60%	UNID	0030 60 366 - ENSINO JOV. E ADULTOS 60%	2018	1,00	521.082,76
4014 - MANUTENÇÃO DAS ATIVIDADES DE APOIO ALF. JOV. ADULTOS 40%	UNID	0030 40 366 - ENSINO JOV. E ADULTOS 40%	2018	1,00	509.163,92
4015 - MANUTENÇÃO DAS ATIVIDADES DE APOIO EM CRECHE 40%	UNID	0030 40 365 - ENSINO INFANTIL 40%	2018	1,00	537.627,54
4016 - MANUTENÇÃO DAS ATIVIDADES DE APOIO NA ED. PRE-ESCOLAR 40%	UNID	0030 40 365 - ENSINO INFANTIL 40%	2018	1,00	396.310,24
4017 - MANUTENÇÃO DAS ATIVIDADES DE APOIO NO ENS. FUNDAMENTAL 40%	UNID	0030 40 361 - ENSINO FUNDAMENTAL 40%	2018	1,00	9.923.781,37
4018 - MANUTENÇÃO DAS ATIVIDADES DOS PROF. MAG. EM CRECHE 60%	UNID	0030 60 365 - ENSINO INFANTIL 60%	2018	1,00	282.819,96
4019 - MANUTENÇÃO DAS ATIVIDADES DOS PROF. MAG. ENS. FUNDAMENTAL 90%	UNID	0030 60 361 - ENSINO FUNDAMENTAL 60%	2018	1,00	18.344.470,59
4020 - MANUTENÇÃO DAS ATIVIDADES PROF. MAG. NA ED. PRÉ-ESCOLAR 60%	UNID	0030 60 365 - ENSINO INFANTIL 60%	2018	1,00	429.465,78



Estado de Alagoas  
PREFEITURA MUNICIPAL DE SÃO LUÍS DO QUITUNDE

PPA - PLANO PLURIANUAL 2018/2021

Anexo VII - Programas de Governo 2018/2021

Programa	Unidade	Descrição	Ano	Valor	Total
4021 - GESTÃO INTEGRADA DE TRANSPORTE ESCOLAR - GEITE	UNID	0209 00.000 - GEITE	2018	1,00	625.986,92
1004 - CONSTRUÇÃO/AMPLIAÇÃO E REF. DO CAMPO DE FUTEBOL	UNID	0010.17.000 - RECURSOS PROPRIO DESTINADOS A OUTROS GASTOS	2019	1,00	609.373,44
1008 - CONSTRUÇÃO/AMPLIAÇÃO E REF. DE QUADRAS POLIESPORTIVAS	UNID	0010.17.000 - RECURSOS PROPRIO DESTINADOS A OUTROS GASTOS	2019	1,00	1.236.701,96
1014 - CONSTRUÇÃO/AMPLIAÇÃO E REFORMA DE UNIDADES ESPORTIVAS	UNID	0010.17.000 - RECURSOS PROPRIO DESTINADOS A OUTROS GASTOS	2019	1,00	1.136.220,80
1015 - CONSTRUÇÃO/AMPLIAÇÃO E REFORMA DO MUSEU MUNICIPAL	UNID	0010.17.000 - RECURSOS PROPRIO DESTINADOS A OUTROS GASTOS	2019	1,00	355.011,40
2019 - MANUTENÇÃO DAS ATIVIDADES DESPORTIVAS E CULTURAS	UNID	0010.17.000 - RECURSOS PROPRIO DESTINADOS A OUTROS GASTOS	2018	1,00	514.711,90
2020 - MANUTENÇÃO DAS FESTIVIDADES CÍVICAS E TRADICIONAIS	UNID	0010.17.000 - RECURSOS PROPRIO DESTINADOS A OUTROS GASTOS	2019	1,00	856.018,97
2021 - MANUTENÇÃO DE BIBLIOTECAS	UNID	0010.17.000 - RECURSOS PROPRIO DESTINADOS A OUTROS GASTOS	2019	1,00	84.823,50
3001 - AQUISIÇÃO DE TRANSPORTES ESCOLARES	UNID	0010.12.000 - RECURSO PROPRIO DESTINADOS A EDUCAÇÃO	2019	1,00	775.445,39
3002 - CONSTRUÇÃO/AMPLIAÇÃO E REFORMA DE UNIDADES ESCOLARES	UNID	0010.12.000 - RECURSO PROPRIO DESTINADOS A EDUCAÇÃO	2019	1,00	775.444,52
3003 - CONSTRUÇÃO/AMPLIAÇÃO/ EQUIPAMENTO DE CRECHES	UNID	0010.12.000 - RECURSO PROPRIO DESTINADOS A EDUCAÇÃO	2019	1,00	775.444,52
4001 - MANUTENÇÃO DA EDUCAÇÃO DE JOVENS E ADULTOS - PBA	UNID	0020.00.000 - MDE 25%	2019	1,00	731.566,98
4002 - MANUTENÇÃO DA EDUCAÇÃO ESPECIAL	UNID	0020.00.000 - MDE 25%	2019	1,00	76.335,83
4003 - MANUTENÇÃO DA SECRETARIA DE EDUCAÇÃO	UNID	0010.12.000 - RECURSO PROPRIO DESTINADOS A EDUCAÇÃO	2019	1,00	5.146.293,74
4004 - MANUTENÇÃO DAS ATIVIDADES DO SALARIO EDUCAÇÃO - OSE	UNID	0200.00.000 - TRANSFERENCIA DO SALARIO EDUCAÇÃO	2019	1,00	709.987,08
4005 - MANUTENÇÃO DAS CRECHES MUNICIPAIS	UNID	0020.00.000 - MDE 25%	2019	1,00	140.185,68
4006 - MERENDA ESCOLAR MAIS EDUCAÇÃO - FUNDAMENTAL	UNID	0207.00.000 - PNAE - MAIS EDUCAÇÃO - FUNDAMENTAL	2019	1,00	196.409,49
4007 - MANUTENÇÃO DO PROGRAMA DE APOIO AO TRANSPORTE ESCOLAR - PNAE	UNID	0203.00.000 - TRANSF. DO PNAE - FNDE	2019	1,00	401.422,91
4008 - MANUTENÇÃO DO PROGRAMA DINHEIRO DIRETO NA ESCOLA - PDDE	UNID	0201.00.000 - TRANSF. DO PDDE - FNDE	2019	1,00	87.366,72
4009 - MERENDA ESCOLAR - PNAE - EJA	UNID	0204.00.000 - MERENDA ESCOLAR PNAE - EJA	2019	1,00	93.692,58
4010 - MERENDA ESCOLAR - PNAE FUNDAMENTAL	UNID	0202.00.000 - TRANSF. DO PNAE - FUNDAMENTAL	2019	1,00	674.221,34
4011 - MERENDA ESCOLAR - PNAE PRE-ESCOLAR	UNID	0205.00.000 - MERENDA ESCOLAR - PNAE PRE-ESCOLAR	2019	1,00	168.749,13
4012 - MERENDA ESCOLAR - PNAE CRECHE	UNID	0206.00.000 - MERENDA ESCOLAR - PNAE CRECHE	2019	1,00	131.936,09
4013 - MANUTENÇÃO DAS ATIV. DOS PROF. MAG. ALF. JOV. ADULTOS 60%	UNID	0030.40.366 - ENSINO JOV. E ADULTOS 60%	2019	1,00	541.926,04
4014 - MANUTENÇÃO DAS ATIVIDADES DE APOIO ALF. JOV. ADULTOS 40%	UNID	0030.40.366 - ENSINO JOV. E ADULTOS 40%	2019	1,00	529.530,43
4015 - MANUTENÇÃO DAS ATIVIDADES DE APOIO EM CRECHE 40%	UNID	0030.40.365 - ENSINO INFANTIL 40%	2019	1,00	559.132,58





Estado de Alagoas  
PREFEITURA MUNICIPAL DE SÃO LUÍS DO QUITUNDE  
PPA - PLANO PLURIANUAL 2018/2021  
Anexo VII - Programas de Governo 2018/2021

4016 - MANUTENÇÃO DAS ATIVIDADES DE APOIO NA ED. PRE-ESCOLAR 40%	UNID	0030 40 365 - ENSINO INFANTIL 40%	2019	1,00	401.762,58
4017 - MANUTENÇÃO DAS ATIVIDADES DE APOIO NO ENS FUNDAMENTAL 40%	UNID	0030 40 361 - ENSINO FUNDAMENTAL 40%	2019	1,00	10.320.732,56
4018 - MANUTENÇÃO DAS ATIVIDADES DOS PROF. MAG. EM CRECHE 60%	UNID	0030 60 365 - ENSINO INFANTIL 60%	2019	1,00	294.132,73
4019 - MANUTENÇÃO DAS ATIVIDADES DOS PROF. MAG. ENS FUNDAMENTAL 60%	UNID	0030 60 361 - ENSINO FUNDAMENTAL 60%	2019	1,00	19.078.249,38
4020 - MANUTENÇÃO DAS ATIVIDADES PROF. MAG. NA ED. PRÉ-ESCOLAR 60%	UNID	0030 60 365 - ENSINO INFANTIL 60%	2019	1,00	446.644,38
4021 - GESTÃO INTEGRADA DE TRANSPORTE ESCOLAR - GETTE	UNID	0208 00 000 - GETTE	2019	1,00	651.026,39
1004 - CONSTRUÇÃO/AMPLIAÇÃO E REF. DO CAMPO DE FUTEBOL	UNID	0010 17 000 - RECURSOS PROPRIO DESTINADOS A OUTROS GASTOS	2020	1,00	633.748,37
1008 - CONSTRUÇÃO/AMPLIAÇÃO E REF. DE QUADRAS POLIESPORTIVAS	UNID	0010 17 000 - RECURSOS PROPRIO DESTINADOS A OUTROS GASTOS	2020	1,00	1.286.170,05
1014 - CONSTRUÇÃO/AMPLIAÇÃO E REFORMA DE UNIDADES ESPORTIVAS	UNID	0010 17 000 - RECURSOS PROPRIO DESTINADOS A OUTROS GASTOS	2020	1,00	1.181.669,63
1015 - CONSTRUÇÃO/AMPLIAÇÃO E REFORMA DO MUSEU MUNICIPAL	UNID	0010 17 000 - RECURSOS PROPRIO DESTINADOS A OUTROS GASTOS	2020	1,00	369.211,85
2019 - MANUTENÇÃO DAS ATIVIDADES DESPORTIVAS E CULTURAS	UNID	0010 17 000 - RECURSOS PROPRIO DESTINADOS A OUTROS GASTOS	2020	1,00	535.300,33
2020 - MANUTENÇÃO DAS FESTIVIDADES CÍVICAS E TRADICIONAIS	UNID	0010 17 000 - RECURSOS PROPRIO DESTINADOS A OUTROS GASTOS	2020	1,00	893.379,72
2021 - MANUTENÇÃO DE BIBLIOTECAS	UNID	0010 17 000 - RECURSOS PROPRIO DESTINADOS A OUTROS GASTOS	2020	1,00	88.216,39
3001 - AQUISIÇÃO DE TRANSPORTES ESCOLARES	UNID	0010 12 000 - RECURSO PROPRIO DESTINADOS A EDUCAÇÃO	2020	1,00	806.463,20
3002 - CONSTRUÇÃO/AMPLIAÇÃO E REFORMA DE UNIDADES ESCOLARES	UNID	0010 12 000 - RECURSO PROPRIO DESTINADOS A EDUCAÇÃO	2020	1,00	806.462,30
3003 - CONSTRUÇÃO/AMPLIAÇÃO/ EQUIPAMENTO DE CRECHES	UNID	0010 12 000 - RECURSO PROPRIO DESTINADOS A EDUCAÇÃO	2020	1,00	806.462,30
4001 - MANUTENÇÃO DA EDUCAÇÃO DE JOVENS E ADULTOS - PBA	UNID	0020 00 000 - MDE 25%	2020	1,00	760.829,63
4002 - MANUTENÇÃO DA EDUCAÇÃO ESPECIAL	UNID	0020 00 000 - MDE 25%	2020	1,00	79.389,21
4003 - MANUTENÇÃO DA SECRETARIA DE EDUCAÇÃO	UNID	0010 12 000 - RECURSO PROPRIO DESTINADOS A EDUCAÇÃO	2020	1,00	5.352.145,43
4004 - MANUTENÇÃO DAS ATIVIDADES DO SALARIO EDUCAÇÃO - OSE	UNID	0200 00 000 - TRANSFERENCIA DO SALARIO EDUCAÇÃO	2020	1,00	738.386,54
4005 - MANUTENÇÃO DAS CRECHES MUNICIPAIS	UNID	0020 00 000 - MDE 25%	2020	1,00	145.793,05
4006 - MERENDA ESCOLAR MAIS EDUCAÇÃO - FUNDAMENTAL	UNID	0207 00 000 - PNAE - MAIS EDUCAÇÃO - FUNDAMENTAL	2020	1,00	193.865,86
4007 - MANUTENÇÃO DO PROGRAMA DE APOIO AO TRANSPORTE ESCOLAR - PNAE	UNID	0203 00 000 - TRANSF. DO PNAE - FNDE	2020	1,00	417.479,81
4008 - MANUTENÇÃO DO PROGRAMA DINHEIRO DIRETO NA ESCOLA - PDDE	UNID	0201 00 000 - TRANSF. DO PDDE - FNDE	2020	1,00	90.861,37
4009 - MERENDA ESCOLAR - PNAE - EJA	UNID	0204 00 000 - MERENDA ESCOLAR PNAE - EJA	2020	1,00	97.440,28



4010 - MERENDA ESCOLAR - PNAE FUNDAMENTAL	UNID	0202 00 000 - TRANSF. DO PNAE - FUNDAMENTAL	2020	1,00	701.190,19
4011 - MERENDA ESCOLAR - PNAE PRE-ESCOLAR	UNID	0205 00 000 - MERENDA ESCOLAR - PNAE PRE ESCOLAR	2020	1,00	175.499,09
4012 - MERENDA ESCOLAR - PNAE CRECHE	UNID	0206 00 000 - MERENDA ESCOLAR - PNAE CRECHE	2020	1,00	137.213,53
4013 - MANUTENÇÃO DAS ATIV. DOS PROF. MAG. ALF. JOV. ADULTOS 60%	UNID	0030 60 365 - ENSINO JOV. E ADULTOS 60%	2020	1,00	563.603,06
4014 - MANUTENÇÃO DAS ATIVIDADES DE APOIO ALF. JOV. ADULTOS 40%	UNID	0030 40 366 - ENSINO JOV. E ADULTOS 40%	2020	1,00	550.711,61
4015 - MANUTENÇÃO DAS ATIVIDADES DE APOIO EM CRECHE 40%	UNID	0030 40 365 - ENSINO INFANTIL 40%	2020	1,00	581.467,83
4016 - MANUTENÇÃO DAS ATIVIDADES DE APOIO NA ED. PRE-ESCOLAR 40%	UNID	0030 40 365 - ENSINO INFANTIL 40%	2020	1,00	417.833,04
4017 - MANUTENÇÃO DAS ATIVIDADES DE APOIO NO ENS. FUNDAMENTAL 40%	UNID	0030 40 361 - ENSINO FUNDAMENTAL 40%	2020	1,00	10.733.561,61
4018 - MANUTENÇÃO DAS ATIVIDADES DOS PROF. MAG. EM CRECHE 80%	UNID	0030 60 365 - ENSINO INFANTIL 80%	2020	1,00	305.898,02
4019 - MANUTENÇÃO DAS ATIVIDADES DOS PROF. MAG. ENS. FUNDAMENTAL 80%	UNID	0030 60 361 - ENSINO FUNDAMENTAL 80%	2020	1,00	19.841.379,32
4020 - MANUTENÇÃO DAS ATIVIDADES PROF. MAG. NA ED. PRÉ-ESCOLAR 60%	UNID	0030 60 365 - ENSINO INFANTIL 60%	2020	1,00	464.510,14
4021 - GESTÃO INTEGRADA DE TRANSPORTE ESCOLAR - GETTE	UNID	0209 00 000 - GETTE	2020	1,00	677.067,44
1004 - CONSTRUÇÃO/AMPLIAÇÃO E REF. DO CAMPO DE FUTEBOL	UNID	0010 17 000 - RECURSOS PROPRIO DESTINADOS A OUTROS GASTOS	2021	1,00	659.096,30
1008 - CONSTRUÇÃO/AMPLIAÇÃO E REF. DE QUADRAS POLESPORTIVAS	UNID	0010 17 000 - RECURSOS PROPRIO DESTINADOS A OUTROS GASTOS	2021	1,00	1.337.616,85
1014 - CONSTRUÇÃO/AMPLIAÇÃO E REFORMA DE UNIDADES ESPORTIVAS	UNID	0010 17 000 - RECURSOS PROPRIO DESTINADOS A OUTROS GASTOS	2021	1,00	1.228.936,41
1015 - CONSTRUÇÃO/AMPLIAÇÃO E REFORMA DO MUSEU MUNICIPAL	UNID	0010 17 000 - RECURSOS PROPRIO DESTINADOS A OUTROS GASTOS	2021	1,00	383.980,32
2019 - MANUTENÇÃO DAS ATIVIDADES DESPORTIVAS E CULTURAIS	UNID	0010 17 000 - RECURSOS PROPRIO DESTINADOS A OUTROS GASTOS	2021	1,00	556.712,27
2020 - MANUTENÇÃO DAS FESTIVIDADES CÍVICAS E TRADICIONAIS	UNID	0010 17 000 - RECURSOS PROPRIO DESTINADOS A OUTROS GASTOS	2021	1,00	929.114,89
2021 - MANUTENÇÃO DE BIBLIOTECAS	UNID	0010 17 000 - RECURSOS PROPRIO DESTINADOS A OUTROS GASTOS	2021	1,00	91.745,00
3001 - AQUISIÇÃO DE TRANSPORTES ESCOLARES	UNID	0010 12 000 - RECURSO PROPRIO DESTINADOS A EDUCAÇÃO	2021	1,00	838.721,72
3002 - CONSTRUÇÃO/AMPLIAÇÃO E REFORMA DE UNIDADES ESCOLARES	UNID	0010 12 000 - RECURSO PROPRIO DESTINADOS A EDUCAÇÃO	2021	1,00	838.720,79
3003 - CONSTRUÇÃO/AMPLIAÇÃO/ EQUIPAMENTO DE CRECHES	UNID	0010 12 000 - RECURSO PROPRIO DESTINADOS A EDUCAÇÃO	2021	1,00	638.720,79
4001 - MANUTENÇÃO DA EDUCAÇÃO DE JOVENS E ADULTOS - PBA	UNID	0020 00 000 - MIDE 25%	2021	1,00	791.262,75
4002 - MANUTENÇÃO DA EDUCAÇÃO ESPECIAL	UNID	0020 00 000 - MIDE 25%	2021	1,00	82.564,73
4003 - MANUTENÇÃO DA SECRETARIA DE EDUCAÇÃO	UNID	0010 12 000 - RECURSO PROPRIO DESTINADOS A EDUCAÇÃO	2021	1,00	5.566.231,15



Estado de Alagoas  
 PREFEITURA MUNICIPAL DE SÃO LUIS DO QUITUNDE  
 PPA - PLANO PLURIANUAL 2018/2021  
 Anexo VII - Programas de Governo 2018/2021

4004 - MANUTENÇÃO DAS ATIVIDADES DO SALARIO EDUCAÇÃO - OSE	UNID	0200.00.000 - TRANSFERENCIA DO SALARIO EDUCAÇÃO	2021	1,00	767.921,98
4005 - MANUTENÇÃO DAS CRECHES MUNICIPAIS	UNID	0020.00.000 - MDE 25%	2021	1,00	151.624,75
4006 - MERENDA ESCOLAR MAIS EDUCAÇÃO - FUNDAMENTAL	UNID	0207.00.000 - PNAE - MAIS EDUCAÇÃO - FUNDAMENTAL	2021	1,00	201.620,49
4007 - MANUTENÇÃO DO PROGRAMA DE APOIO AO TRANSPORTE ESCOLAR - PNAT	UNID	0203.00.000 - TRANSF. DO PNATE - FNDE	2021	1,00	434.178,98
4008 - MANUTENÇÃO DO PROGRAMA DINHEIRO DIRETO NA ESCOLA - PDDE	UNID	0201.00.000 - TRANSF. DO PDDE - FNDE	2021	1,00	94.485,81
4009 - MERENDA ESCOLAR - PNAE - EJA	UNID	0204.00.000 - MERENDA ESCOLAR PNAE - EJA	2021	1,00	101.337,89
4010 - MERENDA ESCOLAR - PNAE FUNDAMENTAL	UNID	0202.00.000 - TRANSF. DO PNAE - FUNDAMENTAL	2021	1,00	729.237,79
4011 - MERENDA ESCOLAR - PNAE PRE-ESCOLAR	UNID	0205.00.000 - MERENDA ESCOLAR - PNAE PRE ESCOLAR	2021	1,00	182.519,05
4012 - MERENDA ESCOLAR - PNAE CRECHE	UNID	0206.00.000 - MERENDA ESCOLAR - PNAE CRECHE	2021	1,00	142.702,07
4013 - MANUTENÇÃO DAS ATIV. DOS PROF. MAG. ALF. JOV. ADULTOS 60%	UNID	0030.60.366 - ENSINO JOV. E ADULTOS 60%	2021	1,00	596.147,16
4014 - MANUTENÇÃO DAS ATIVIDADES DE APOIO ALF. JOV. ADULTOS 40%	UNID	0030.40.386 - ENSINO JOV. E ADULTOS 40%	2021	1,00	572.740,03
4015 - MANUTENÇÃO DAS ATIVIDADES DE APOIO EM CRECHE 40%	UNID	0030.40.365 - ENSINO INFANTIL 40%	2021	1,00	604.757,68
4016 - MANUTENÇÃO DAS ATIVIDADES DE APOIO NA ED. PRE-ESCOLAR 40%	UNID	0030.40.365 - ENSINO INFANTIL 40%	2021	1,00	434.546,32
4017 - MANUTENÇÃO DAS ATIVIDADES DE APOIO NO ENS. FUNDAMENTAL 40%	UNID	0030.40.361 - ENSINO FUNDAMENTAL 40%	2021	1,00	11.162.904,22
4018 - MANUTENÇÃO DAS ATIVIDADES DOS PROF. MAG. EM CRECHE 60%	UNID	0030.60.365 - ENSINO INFANTIL 60%	2021	1,00	318.133,91
4019 - MANUTENÇÃO DAS ATIVIDADES DOS PROF. MAG. ENS. FUNDAMENTAL 60%	UNID	0030.60.361 - ENSINO FUNDAMENTAL 60%	2021	1,00	20.635.034,46
4020 - MANUTENÇÃO DAS ATIVIDADES PROF. MAG. NA ED. PRE-ESCOLAR 60%	UNID	0030.60.365 - ENSINO INFANTIL 60%	2021	1,00	483.090,52
4021 - GESTÃO INTEGRADA DE TRANSPORTE ESCOLAR - GETE	UNID	0209.00.000 - GETE	2021	1,00	704.150,13
				<b>Total :</b>	<b>198.005.677,89</b>

Programa	0006 - ORGANIZAÇÃO DAS ATIVIDADES AGROPECUARIAS E PROTEÇÃO AO MEIO AMBIENTE	2018	2019	2020	2021	Total
	Objetivo	2.028.006,63	2.109.126,81	2.193.491,81	2.281.231,38	8.611.856,63
Publico Alvo	A DIGITAR					
	A POPULAÇÃO					
Justificativas						
Ações	Produtos(Unid,Medida)	Recurso		METAS		
		Ano	Fisica	Financeira		



Estado de Alagoas  
PREFEITURA MUNICIPAL DE SÃO LUIS DO QUITUNDE  
PPA - PLANO PLURIANUAL 2018/2021  
Anexo VII - Programas de Governo 2018/2021

1001 - CONSTRUÇÃO/AMPLIAÇÃO/EQUIPAMENTOS DE UNIDADES DE ABASTECIMENTO	UNID	0010.17.000 - RECURSOS PROPRIO DESTINADOS A OUTROS GASTOS	2018	1,00	1.197.185,80
1016 - ATERRO SANITÁRIO/RESIDUOS SOLIDOS	UNID	0010.17.000 - RECURSOS PROPRIO DESTINADOS A OUTROS GASTOS	2018	1,00	90.421,76
2013 - MANUTENÇÃO DAS ATIVIDADES DA SECRETARIA DE AGRICULTURA E MEIO AMBIENTE	UNID	0010.17.000 - RECURSOS PROPRIO DESTINADOS A OUTROS GASTOS	2018	1,00	604.289,71
2014 - MANUTENÇÃO DAS ATIVIDADES DE ABASTECIMENTO	UNID	0010.17.000 - RECURSOS PROPRIO DESTINADOS A OUTROS GASTOS	2018	1,00	136.099,59
1001 - CONSTRUÇÃO/AMPLIAÇÃO/EQUIPAMENTOS DE UNIDADES DE ABASTECIMENTO	UNID	0010.17.000 - RECURSOS PROPRIO DESTINADOS A OUTROS GASTOS	2019	1,00	1.245.073,02
1016 - ATERRO SANITÁRIO/RESIDUOS SOLIDOS	UNID	0010.17.000 - RECURSOS PROPRIO DESTINADOS A OUTROS GASTOS	2019	1,00	94.038,62
2013 - MANUTENÇÃO DAS ATIVIDADES DA SECRETARIA DE AGRICULTURA E MEIO AMBIENTE	UNID	0010.17.000 - RECURSOS PROPRIO DESTINADOS A OUTROS GASTOS	2019	1,00	628.471,66
2014 - MANUTENÇÃO DAS ATIVIDADES DE ABASTECIMENTO	UNID	0010.17.000 - RECURSOS PROPRIO DESTINADOS A OUTROS GASTOS	2019	1,00	141.543,51
1001 - CONSTRUÇÃO/AMPLIAÇÃO/EQUIPAMENTOS DE UNIDADES DE ABASTECIMENTO	UNID	0010.17.000 - RECURSOS PROPRIO DESTINADOS A OUTROS GASTOS	2020	1,00	1.294.875,93
1016 - ATERRO SANITÁRIO/RESIDUOS SOLIDOS	UNID	0010.17.000 - RECURSOS PROPRIO DESTINADOS A OUTROS GASTOS	2020	1,00	97.800,16
2013 - MANUTENÇÃO DAS ATIVIDADES DA SECRETARIA DE AGRICULTURA E MEIO AMBIENTE	UNID	0010.17.000 - RECURSOS PROPRIO DESTINADOS A OUTROS GASTOS	2020	1,00	653.610,49
2014 - MANUTENÇÃO DAS ATIVIDADES DE ABASTECIMENTO	UNID	0010.17.000 - RECURSOS PROPRIO DESTINADOS A OUTROS GASTOS	2020	1,00	147.205,23
1001 - CONSTRUÇÃO/AMPLIAÇÃO/EQUIPAMENTOS DE UNIDADES DE ABASTECIMENTO	UNID	0010.17.000 - RECURSOS PROPRIO DESTINADOS A OUTROS GASTOS	2021	1,00	1.346.670,96
1016 - ATERRO SANITÁRIO/RESIDUOS SOLIDOS	UNID	0010.17.000 - RECURSOS PROPRIO DESTINADOS A OUTROS GASTOS	2021	1,00	101.712,16
2013 - MANUTENÇÃO DAS ATIVIDADES DA SECRETARIA DE AGRICULTURA E MEIO AMBIENTE	UNID	0010.17.000 - RECURSOS PROPRIO DESTINADOS A OUTROS GASTOS	2021	1,00	679.754,86
2014 - MANUTENÇÃO DAS ATIVIDADES DE ABASTECIMENTO	UNID	0010.17.000 - RECURSOS PROPRIO DESTINADOS A OUTROS GASTOS	2021	1,00	153.093,40

Total :

8.611.856,63



Estado de Alagoas  
PREFEITURA MUNICIPAL DE SÃO LUIS DO QUITUNDE  
PPA - PLANO PLURIANUAL 2018/2021  
Anexo VII - Programas de Governo 2018/2021

Programa	Objetivo	Ação	Público Alvo	Justificativas	Ações	Produção (Unid. Mensal)	Recurso	M E T A S					
								Ano	Fisica	2018	2019	2020	2021
0007 - DESENVOLVIMENTO DA INFRA-ESTRUTURA, DOS SERVIÇOS URBANOS E DO SISTEMA VIÁRIO								2018	2019	2020	2021	Total	
								11.496.759,79	11.956.630,00	12.434.895,04	12.832.290,68	48.820.575,51	
1002 - CONSTRUÇÃO/AMPLIAÇÃO E REFORMA MATADOURO PÚBLICO								0010.17.000 - RECURSOS PRÓPRIO DESTINADOS A OUTROS GASTOS	2018	1,00			994.115,20
1005 - CONSTRUÇÃO/AMPL. E/OU REFORMA DE CALÇAMENTO E MEIO FIO								0010.17.000 - RECURSOS PRÓPRIO DESTINADOS A OUTROS GASTOS	2018	1,00			1.636.328,00
1006 - CONSTRUÇÃO/AMPLIAÇÃO DA REDE DE DISTRIBUIÇÃO DE ENERGIA ELÉTRICA								0010.17.000 - RECURSOS PRÓPRIO DESTINADOS A OUTROS GASTOS	2018	1,00			181.307,36
1007 - CONSTRUÇÃO/AMPLIAÇÃO DE PAVIMENTAÇÃO ASFALTICA								0010.17.000 - RECURSOS PRÓPRIO DESTINADOS A OUTROS GASTOS	2018	1,00			529.214,40
1008 - CONSTRUÇÃO/AMPLIAÇÃO E REFORMA DE PONTES, PONTILHÕES E BUERIOS								0010.17.000 - RECURSOS PRÓPRIO DESTINADOS A OUTROS GASTOS	2018	1,00			858.392,65
1010 - CONSTRUÇÃO/AMPLIAÇÃO E REFORMA DO MERCADO PÚBLICO								0010.17.000 - RECURSOS PRÓPRIO DESTINADOS A OUTROS GASTOS	2018	1,00			973.284,00
1011 - CONSTRUÇÃO/RESTAURAÇÃO E AMPLIAÇÃO DE ESTRADAS VICIINAS								0010.17.000 - RECURSOS PRÓPRIO DESTINADOS A OUTROS GASTOS	2018	1,00			868.427,58
1012 - CONSTRUÇÃO/RESTAURAÇÃO E AMPLIAÇÃO DE PRAÇAS E JARDINS								0010.17.000 - RECURSOS PRÓPRIO DESTINADOS A OUTROS GASTOS	2018	1,00			1.435.582,72
2017 - MANUTENÇÃO DA SECRETARIA DE INFRA - ESTRUTURA								0010.17.000 - RECURSOS PRÓPRIO DESTINADOS A OUTROS GASTOS	2018	1,00			2.227.170,38
2018 - MANUTENÇÃO DAS ATIVIDADES DE LIMPEZA PÚBLICA								0010.17.000 - RECURSOS PRÓPRIO DESTINADOS A OUTROS GASTOS	2018	1,00			1.492.937,50
1002 - CONSTRUÇÃO/AMPLIAÇÃO E REFORMA MATADOURO PÚBLICO								0010.17.000 - RECURSOS PRÓPRIO DESTINADOS A OUTROS GASTOS	2019	1,00			1.033.879,80
1005 - CONSTRUÇÃO/AMPL. E/OU REFORMA DE CALÇAMENTO E MEIO FIO								0010.17.000 - RECURSOS PRÓPRIO DESTINADOS A OUTROS GASTOS	2019	1,00			1.909.781,12
1006 - CONSTRUÇÃO/AMPLIAÇÃO DA REDE DE DISTRIBUIÇÃO DE ENERGIA ELÉTRICA								0010.17.000 - RECURSOS PRÓPRIO DESTINADOS A OUTROS GASTOS	2019	1,00			188.599,65
1007 - CONSTRUÇÃO/AMPLIAÇÃO DE PAVIMENTAÇÃO ASFALTICA								0010.17.000 - RECURSOS PRÓPRIO DESTINADOS A OUTROS GASTOS	2019	1,00			550.382,97
1009 - CONSTRUÇÃO/AMPLIAÇÃO E REFORMA DE PONTES,								0010.17.000 - RECURSOS PRÓPRIO DESTINADOS A OUTROS GASTOS	2019	1,00			996.728,35



Estado de Alagoas

PREFEITURA MUNICIPAL DE SÃO LUÍS DO QUITUNDE

PPA - PLANO PLURIANUAL 2018/2021

Anexo VII - Programas de Governo 2018/2021

PONTILHÕES E BUEIROS	
1010 - CONSTRUÇÃO/AMPLIAÇÃO E REFORMA DO MERCADO PÚBLICO	UNID
1011 - CONSTRUÇÃO/RESTAURAÇÃO E AMPLIAÇÃO DE ESTRADAS VICINAS	UNID
1012 - CONSTRUÇÃO/RESTAURAÇÃO E AMPLIAÇÃO DE PRAÇAS E JARDINS	UNID
2017 - MANUTENÇÃO DA SECRETARIA DE INFRA - ESTRUTURA	UNID
2018 - MANUTENÇÃO DAS ATIVIDADES DE LIMPEZA PÚBLICA	UNID
1002 - CONSTRUÇÃO/AMPLIAÇÃO E REFORMA MATADOURO PÚBLICO	UNID
1005 - CONSTRUÇÃO/AMPL. E/OU REFORMA DE CALÇAMENTO E MEIO FIO	UNID
1006 - CONSTRUÇÃO/AMPLIAÇÃO DA REDE DE DISTRIBUIÇÃO DE ENERGIA ELÉTRICA	UNID
1007 - CONSTRUÇÃO/AMPLIAÇÃO DE PAVIMENTAÇÃO ASFÁLTICA	UNID
1009 - CONSTRUÇÃO/AMPLIAÇÃO E REFORMA DE PONTES, PONTILHÕES E BUEIROS	UNID
1010 - CONSTRUÇÃO/AMPLIAÇÃO E REFORMA DO MERCADO PÚBLICO VICINAIS	UNID
1011 - CONSTRUÇÃO/RESTAURAÇÃO E AMPLIAÇÃO DE ESTRADAS VICINAIS	UNID
1012 - CONSTRUÇÃO/RESTAURAÇÃO E AMPLIAÇÃO DE PRAÇAS E JARDINS	UNID
2017 - MANUTENÇÃO DA SECRETARIA DE INFRA - ESTRUTURA	UNID
2018 - MANUTENÇÃO DAS ATIVIDADES DE LIMPEZA PÚBLICA	UNID
1002 - CONSTRUÇÃO/AMPLIAÇÃO E REFORMA MATADOURO PÚBLICO	UNID
1005 - CONSTRUÇÃO/AMPL. E/OU REFORMA DE CALÇAMENTO E MEIO FIO	UNID
1006 - CONSTRUÇÃO/AMPLIAÇÃO DA REDE DE DISTRIBUIÇÃO DE ENERGIA ELÉTRICA	UNID
1007 - CONSTRUÇÃO/AMPLIAÇÃO DE PAVIMENTAÇÃO ASFÁLTICA	UNID
1009 - CONSTRUÇÃO/AMPLIAÇÃO E REFORMA DE PONTES, PONTILHÕES E BUEIROS	UNID

PONTILHÕES E BUEIROS	
A OUTROS GASTOS	
0010.17.000 - RECURSOS PRÓPRIO DESTINADOS	2019
A OUTROS GASTOS	1,00
0010.17.000 - RECURSOS PRÓPRIO DESTINADOS	1.012.215,36
A OUTROS GASTOS	
0010.17.000 - RECURSOS PRÓPRIO DESTINADOS	2019
A OUTROS GASTOS	1,00
0010.17.000 - RECURSOS PRÓPRIO DESTINADOS	903.164,68
A OUTROS GASTOS	
0010.17.000 - RECURSOS PRÓPRIO DESTINADOS	2019
A OUTROS GASTOS	1,00
0010.17.000 - RECURSOS PRÓPRIO DESTINADOS	1.493.006,02
A OUTROS GASTOS	
0010.17.000 - RECURSOS PRÓPRIO DESTINADOS	2019
A OUTROS GASTOS	1,00
0010.17.000 - RECURSOS PRÓPRIO DESTINADOS	2.316.257,13
A OUTROS GASTOS	
0010.17.000 - RECURSOS PRÓPRIO DESTINADOS	2019
A OUTROS GASTOS	1,00
0010.17.000 - RECURSOS PRÓPRIO DESTINADOS	1.552.654,92
A OUTROS GASTOS	
0010.17.000 - RECURSOS PRÓPRIO DESTINADOS	2020
A OUTROS GASTOS	1,00
0010.17.000 - RECURSOS PRÓPRIO DESTINADOS	1.075.234,99
A OUTROS GASTOS	
0010.17.000 - RECURSOS PRÓPRIO DESTINADOS	2020
A OUTROS GASTOS	1,00
0010.17.000 - RECURSOS PRÓPRIO DESTINADOS	1.988.172,36
A OUTROS GASTOS	
0010.17.000 - RECURSOS PRÓPRIO DESTINADOS	2020
A OUTROS GASTOS	1,00
0010.17.000 - RECURSOS PRÓPRIO DESTINADOS	196.102,03
A OUTROS GASTOS	
0010.17.000 - RECURSOS PRÓPRIO DESTINADOS	2020
A OUTROS GASTOS	1,00
0010.17.000 - RECURSOS PRÓPRIO DESTINADOS	572.398,26
A OUTROS GASTOS	
0010.17.000 - RECURSOS PRÓPRIO DESTINADOS	2020
A OUTROS GASTOS	1,00
0010.17.000 - RECURSOS PRÓPRIO DESTINADOS	1.036.597,48
A OUTROS GASTOS	
0010.17.000 - RECURSOS PRÓPRIO DESTINADOS	2020
A OUTROS GASTOS	1,00
0010.17.000 - RECURSOS PRÓPRIO DESTINADOS	1.052.703,97
A OUTROS GASTOS	
0010.17.000 - RECURSOS PRÓPRIO DESTINADOS	2020
A OUTROS GASTOS	1,00
0010.17.000 - RECURSOS PRÓPRIO DESTINADOS	939.291,26
A OUTROS GASTOS	
0010.17.000 - RECURSOS PRÓPRIO DESTINADOS	2020
A OUTROS GASTOS	1,00
0010.17.000 - RECURSOS PRÓPRIO DESTINADOS	1.552.726,28
A OUTROS GASTOS	
0010.17.000 - RECURSOS PRÓPRIO DESTINADOS	2020
A OUTROS GASTOS	1,00
0010.17.000 - RECURSOS PRÓPRIO DESTINADOS	2.408.907,36
A OUTROS GASTOS	
0010.17.000 - RECURSOS PRÓPRIO DESTINADOS	2020
A OUTROS GASTOS	1,00
0010.17.000 - RECURSOS PRÓPRIO DESTINADOS	1.614.761,05
A OUTROS GASTOS	
0010.17.000 - RECURSOS PRÓPRIO DESTINADOS	2021
A OUTROS GASTOS	1,00
0010.17.000 - RECURSOS PRÓPRIO DESTINADOS	1.118.244,38
A OUTROS GASTOS	
0010.17.000 - RECURSOS PRÓPRIO DESTINADOS	2021
A OUTROS GASTOS	1,00
0010.17.000 - RECURSOS PRÓPRIO DESTINADOS	2.065.619,25
A OUTROS GASTOS	
0010.17.000 - RECURSOS PRÓPRIO DESTINADOS	2021
A OUTROS GASTOS	1,00
0010.17.000 - RECURSOS PRÓPRIO DESTINADOS	203.946,11
A OUTROS GASTOS	
0010.17.000 - RECURSOS PRÓPRIO DESTINADOS	2021
A OUTROS GASTOS	1,00
0010.17.000 - RECURSOS PRÓPRIO DESTINADOS	595.294,21
A OUTROS GASTOS	
0010.17.000 - RECURSOS PRÓPRIO DESTINADOS	2021
A OUTROS GASTOS	1,00
0010.17.000 - RECURSOS PRÓPRIO DESTINADOS	1.078.061,37



1010 - CONSTRUÇÃO/AMPLIAÇÃO E REFORMA DO MERCADO PÚBLICO	UNID	A OUTROS GASTOS	2021	2020	2019	2018	Total
1011 - CONSTRUÇÃO/RESTAURAÇÃO E AMPLIAÇÃO DE ESTRADAS VICINAIS	UNID	A OUTROS GASTOS	1,00				1.094.812,12
1012 - CONSTRUÇÃO/RESTAURAÇÃO E AMPLIAÇÃO DE PRAÇAS E JARDINS	UNID	A OUTROS GASTOS	1,00				576.862,91
2017 - MANUTENÇÃO DA SECRETARIA DE INFRA - ESTRUTURA	UNID	A OUTROS GASTOS	1,00				1.614.835,31
2018 - MANUTENÇÃO DAS ATIVIDADES DE LIMPEZA PÚBLICA	UNID	A OUTROS GASTOS	1,00				1.579.351,43
			<b>Total :</b>				<b>48.820.575,51</b>

Programa 0006 - PREVIDENCIA SOCIAL Objetivo A DIGITAR Público Alvo A POPULAÇÃO Justificativas	Ações	Produto(Unid/Medicao)	Recurso	M E T A S					Total
				Ano	Fisica	2021	2020	2019	
2027 - MANUTENÇÃO DA ATIVIDADES ADMINISTRATIVAS DO RPPS		UNID	0050.00.000 - RPPS	2018	1,00				554.557,95
2028 - MANUTENÇÃO DO PAGAMENTO DE INATIVOS E PENSIONISTAS		UNID	0050.00.000 - RPPS	2018	1,00				7.689.785,22
2027 - MANUTENÇÃO DA ATIVIDADES ADMINISTRATIVAS DO RPPS		UNID	0050.00.000 - RPPS	2019	1,00				576.740,25
2027 - MANUTENÇÃO DO PAGAMENTO DE INATIVOS E PENSIONISTAS		UNID	0050.00.000 - RPPS	2019	1,00				7.997.387,01
2028 - MANUTENÇÃO DA ATIVIDADES ADMINISTRATIVAS DO RPPS		UNID	0050.00.000 - RPPS	2020	1,00				599.809,79
2027 - MANUTENÇÃO DO PAGAMENTO DE INATIVOS E PENSIONISTAS		UNID	0050.00.000 - RPPS	2020	1,00				8.317.282,47
2028 - MANUTENÇÃO DA ATIVIDADES ADMINISTRATIVAS DO RPPS		UNID	0050.00.000 - RPPS	2021	1,00				623.802,12
2028 - MANUTENÇÃO DO PAGAMENTO DE INATIVOS E PENSIONISTAS		UNID	0050.00.000 - RPPS	2021	1,00				8.649.973,75
<b>Total :</b>									<b>35.009.348,56</b>

2018 8.244.353,17 2019 8.574.127,26 2020 8.917.092,26 2021 9.273.775,87 Total 35.009.348,56



Estado de Alagoas  
PREFEITURA MUNICIPAL DE SÃO LUIS DO QUITUNDE  
PPA - PLANO PLURIANUAL 2018/2021  
Anexo VII - Programas de Governo 2018/2021

Programa	Objetivo	Ações	Produto(Unid Medida)	Recurso	METAS				Total		
					2018		2019			2020	2021
					Fisica	Financeira	Fisica	Financeira			
0009 - CAPACITAÇÃO DO RECURSOS HUMANOS	A DIGITAR	Publico Alvo	A POPULAÇÃO	Justificativas	2018	2019	2020	2021	Total		
					21.362,14	22.216,61	23.105,26	24.029,46	90.713,47		
2007 - MANUTENÇÃO DAS ATIVIDADES DE CAPACITAÇÃO DE RECURSOS HUMANOS			UNID	0010.17.000 - RECURSOS PROPRIO DESTINADOS A OUTROS GASTOS	2018	2019	2020	2021	Total		
					21.362,14				21.362,14		
2007 - MANUTENÇÃO DAS ATIVIDADES DE CAPACITAÇÃO DE RECURSOS HUMANOS			UNID	0010.17.000 - RECURSOS PROPRIO DESTINADOS A OUTROS GASTOS	2019	2020	2021	2021	Total		
					22.216,61	1,00			23.105,26		
2007 - MANUTENÇÃO DAS ATIVIDADES DE CAPACITAÇÃO DE RECURSOS HUMANOS			UNID	0010.17.000 - RECURSOS PROPRIO DESTINADOS A OUTROS GASTOS	2021	2021	2021	2021	Total		
					24.029,46	1,00			24.029,46		
									90.713,47		
Programa	0010 - SEGURANÇA PUBLICA	A DIGITAR	Publico Alvo	A POPULAÇÃO	Justificativas	2018	2019	2020	2021	Total	
					668.695,24	695.443,02	723.260,71	752.191,10	2.839.590,07		
2008 - MANUTENÇÃO DAS ATIVIDADES DA GUARDA CIVIL MUNICIPAL			UNID	0010.17.000 - RECURSOS PROPRIO DESTINADOS A OUTROS GASTOS	2018	2019	2020	2021	Total		
					668.695,24				668.695,24		
2008 - MANUTENÇÃO DAS ATIVIDADES DA GUARDA CIVIL MUNICIPAL			UNID	0010.17.000 - RECURSOS PROPRIO DESTINADOS A OUTROS GASTOS	2019	2020	2021	2021	Total		
					695.443,02	1,00			723.260,71		
2008 - MANUTENÇÃO DAS ATIVIDADES DA GUARDA CIVIL MUNICIPAL			UNID	0010.17.000 - RECURSOS PROPRIO DESTINADOS A OUTROS GASTOS	2021	2021	2021	2021	Total		
					752.191,10	1,00			752.191,10		





Estado de Alagoas  
PREFEITURA MUNICIPAL DE SÃO LUIS DO QUITUNDE  
PPA - PLANO PLURIANUAL 2018/2021  
Anexo VII - Programas de Governo 2018/2021

A OUTROS GASTOS

Total: 2.839.590,07

Programa	Objetivo	Ações	Produto(Unid,Medida)	Recurso	M E T A S				Total
					Ano	Fisica	2020	2021	
0011 - DEFESA DA ORDEM JURIDICA	A DIGITAR	Publico Alvo			2018	2019	2020	2021	
		A POPULAÇÃO			304.592,00	316.775,67	329.446,68	342.624,53	1.293.438,88
		Justificativas							

Programa	Objetivo	Ações	Produto(Unid,Medida)	Recurso	M E T A S				Total
					Ano	Fisica	2020	2021	
2004 - MANUTENÇÃO DAS ATIVIDADES DA PROCURADORIA JURIDICA					2018	2019	2020	2021	
					0010.17.000 - RECURSOS PROPRIO DESTINADOS				304.592,00
					A OUTROS GASTOS				
					0010.17.000 - RECURSOS PROPRIO DESTINADOS	2019			316.775,67
					A OUTROS GASTOS				
					0010.17.000 - RECURSOS PROPRIO DESTINADOS	2020			329.446,68
					A OUTROS GASTOS				
					0010.17.000 - RECURSOS PROPRIO DESTINADOS	2021			342.624,53
					A OUTROS GASTOS				
					Total:				1.293.438,88

Programa	Objetivo	Ações	Produto(Unid,Medida)	Recurso	M E T A S				Total
					Ano	Fisica	2020	2021	
0017 - ACOMPANHAMENTO DA EXECUÇÃO FINANCEIRA	A DIGITAR	Publico Alvo			2018	2019	2020	2021	
		A POPULAÇÃO			1.157.243,20	1.203.532,85	1.251.674,09	1.301.740,98	4.914.191,12
		Justificativas							
2011 - CONTRIBUIÇÃO A ENTIDADES SEM FINS LUCRATIVOS					2018	2019	2020	2021	
					0010.17.000 - RECURSOS PROPRIO DESTINADOS				36.603,56
					A OUTROS GASTOS				
					0010.17.000 - RECURSOS PROPRIO DESTINADOS	2018			1.121.639,64
					A OUTROS GASTOS				
					0010.17.000 - RECURSOS PROPRIO DESTINADOS	2019			37.027,70
					A OUTROS GASTOS				



Estado de Alagoas  
PREFEITURA MUNICIPAL DE SÃO LUÍS DO QUITUNDE  
PPA - PLANO PLURIANUAL 2018/2021  
Anexo VII - Programas de Governo 2018/2021

2012 - MANUTENÇÃO DAS ATIVIDADES DA SECRETARIA DE FINANÇAS	UNID	0010.17.000 - RECURSOS PROPRIO DESTINADOS A OUTROS GASTOS	2019	1,00	1.166.505,15
2011 - CONTRIBUIÇÃO A ENTIDADES SEM FINS LUCRATIVOS	UNID	0010.17.000 - RECURSOS PROPRIO DESTINADOS A OUTROS GASTOS	2020	1,00	38.508,60
2012 - MANUTENÇÃO DAS ATIVIDADES DA SECRETARIA DE FINANÇAS	UNID	0010.17.000 - RECURSOS PROPRIO DESTINADOS A OUTROS GASTOS	2020	1,00	1.213.165,29
2011 - CONTRIBUIÇÃO A ENTIDADES SEM FINS LUCRATIVOS	UNID	0010.17.000 - RECURSOS PROPRIO DESTINADOS A OUTROS GASTOS	2021	1,00	40.049,14
2012 - MANUTENÇÃO DAS ATIVIDADES DA SECRETARIA DE FINANÇAS	UNID	0010.17.000 - RECURSOS PROPRIO DESTINADOS A OUTROS GASTOS	2021	1,00	1.281.691,84
<b>Total:</b>					<b>4.914.191,12</b>

Programa	2018	2019	2020	2021	Total
0018 - MELHORIA DA HABITAÇÃO POPULAR	146.342,56	152.190,21	158.284,02	164.815,36	621.438,15
Objetivo					
A DIGITAR					
Público Alvo					
A POPULAÇÃO					
Justificativas					

Ações	Produto(Unid./Medida)	Recurso	M E T A S			
			Ano	Faixa	Financeira	
8005 - MANUTENÇÃO DAS ATIVIDADES DO FUNDO DE HABITAÇÃO DE INTERESSE SOCIAL	UNID	0010.08.000 - RECURSOS PROPRIOS DESTINADOS A ASSISTENCIA SOCIAL	2018	1,00	25.223,06	
8005 - MANUTENÇÃO DAS ATIVIDADES DO FUNDO DE HABITAÇÃO DE INTERESSE SOCIAL	UNID	0010.17.000 - RECURSOS PROPRIO DESTINADOS A OUTROS GASTOS	2018	1,00	121.119,50	
8005 - MANUTENÇÃO DAS ATIVIDADES DO FUNDO DE HABITAÇÃO DE INTERESSE SOCIAL	UNID	0010.08.000 - RECURSOS PROPRIOS DESTINADOS A ASSISTENCIA SOCIAL	2019	1,00	26.231,98	
8005 - MANUTENÇÃO DAS ATIVIDADES DO FUNDO DE HABITAÇÃO DE INTERESSE SOCIAL	UNID	0010.17.000 - RECURSOS PROPRIO DESTINADOS A OUTROS GASTOS	2019	1,00	125.664,23	
8005 - MANUTENÇÃO DAS ATIVIDADES DO FUNDO DE HABITAÇÃO DE INTERESSE SOCIAL	UNID	0010.08.000 - RECURSOS PROPRIOS DESTINADOS A ASSISTENCIA SOCIAL	2020	1,00	27.281,25	
8005 - MANUTENÇÃO DAS ATIVIDADES DO FUNDO DE HABITAÇÃO DE INTERESSE SOCIAL	UNID	0010.17.000 - RECURSOS PROPRIO DESTINADOS A OUTROS GASTOS	2020	1,00	131.002,77	
8005 - MANUTENÇÃO DAS ATIVIDADES DO FUNDO DE HABITAÇÃO DE INTERESSE SOCIAL	UNID	0010.08.000 - RECURSOS PROPRIOS DESTINADOS A ASSISTENCIA SOCIAL	2021	1,00	28.372,50	
8005 - MANUTENÇÃO DAS ATIVIDADES DO FUNDO DE HABITAÇÃO DE INTERESSE SOCIAL	UNID	0010.17.000 - RECURSOS PROPRIO DESTINADOS A OUTROS GASTOS	2021	1,00	136.242,86	



8006 - AUXILIO ENXOVAL	UNID	A OUTROS GASTOS	2020	1,00	57.843,81
		0010 08.000 - RECURSOS PROPRIOS DESTINADOS A ASSISTENCIA SOCIAL			
8007 - AUXILIO FUNERAL	UNID	0010 17.000 - RECURSOS PROPRIO DESTINADOS A OUTROS GASTOS	2020	1,00	51.731,30
1013 - AQUISIÇÃO DE VEICULOS PARA INFRA-ESTRUTURA	UNID	0010 17.000 - RECURSOS PROPRIO DESTINADOS A OUTROS GASTOS	2021	1,00	507.992,13
2015 - DISTRIBUIÇÃO DE SEMENTES	UNID	0010 17.000 - RECURSOS PROPRIO DESTINADOS A OUTROS GASTOS	2021	1,00	31.785,05
2016 - PROGRAMA DE APOIO AO PEQUENO AGRICULTOR	UNID	0010 17.000 - RECURSOS PROPRIO DESTINADOS A OUTROS GASTOS	2021	1,00	38.142,05
2022 - MANUTENÇÃO DAS ATIVIDADES DO MEIO AMBIENTE	UNID	0010 17.000 - RECURSOS PROPRIO DESTINADOS A OUTROS GASTOS	2021	1,00	486.232,48
8006 - AUXILIO ENXOVAL	UNID	0010 08.000 - RECURSOS PROPRIOS DESTINADOS A ASSISTENCIA SOCIAL	2021	1,00	60.157,56
8007 - AUXILIO FUNERAL	UNID	0010 17.000 - RECURSOS PROPRIO DESTINADOS A OUTROS GASTOS	2021	1,00	53.800,55
<b>Total :</b>					<b>4.371.970,30</b>

Programas	Objetivo	Ações	Produto(Unid Medida)	Recurso		METAS				Total
				2018	2019	2018	2019	2020	2021	
				2018	2018	2018	2018	2018	2018	
0020 - SISTEMA DE AGUA	A DIGITAR Publico Alvo A POPULAÇÃO Justificativas	2024 - MANUTENÇÃO DAS ATIVIDADES ADMINISTRATIVAS	UNID	0010 17.000 - RECURSOS PROPRIO DESTINADOS A OUTROS GASTOS	1.116.763,94	1.161.434,33	1.207.891,53	1.256.207,04	4.742.296,84	
2024 - MANUTENÇÃO DAS ATIVIDADES ADMINISTRATIVAS	UNID	0502 00.000 - SAAE	2018	1,00	22.641,81					
2024 - MANUTENÇÃO DAS ATIVIDADES ADMINISTRATIVAS	UNID	0502 00.000 - SAAE	2018	1,00	176.712,81					
2025 - MANUTENÇÃO DAS ATIVIDADES DO SISTEMA DE ESGOTAMENTO SANITARIO	UNID	0502 00.000 - SAAE	2018	1,00	203.644,84					
2026 - MANUTENÇÃO E OPERAÇÃO DO SISTEMA DE ABASTECIMENTO DE AGUA	UNID	0502 00.000 - SAAE	2018	1,00	713.764,48					
2024 - MANUTENÇÃO DAS ATIVIDADES ADMINISTRATIVAS	UNID	0010 17.000 - RECURSOS PROPRIO DESTINADOS A OUTROS GASTOS	2019	1,00	23.547,48					
2024 - MANUTENÇÃO DAS ATIVIDADES ADMINISTRATIVAS	UNID	0502 00.000 - SAAE	2019	1,00	183.781,27					
2025 - MANUTENÇÃO DAS ATIVIDADES DO SISTEMA DE ESGOTAMENTO SANITARIO	UNID	0502 00.000 - SAAE	2019	1,00	211.790,58					
2026 - MANUTENÇÃO E OPERAÇÃO DO SISTEMA DE ABASTECIMENTO DE AGUA	UNID	0502 00.000 - SAAE	2019	1,00	742.315,00					



Estado de Alagoas  
**PREFEITURA MUNICIPAL DE SÃO LUÍS DO QUITUNDE**  
 PPA - PLANO PLURIANUAL 2018/2021  
 Anexo VII - Programas de Governo 2018/2021

Programa	Objetivo	Agões	Produto(Unid,Medida)	Recurso	METAS				Total
					Ano	Fisica	Financieira		
2024 - MANUTENÇÃO DAS ATIVIDADES ADMINISTRATIVAS			0010.17.000 - RECURSOS PROPRIO DESTINADOS A OUTROS GASTOS		2020	1,00		24.489,37	
2024 - MANUTENÇÃO DAS ATIVIDADES ADMINISTRATIVAS			0502.00.000 - SAAE		2020	1,00		191.132,46	
2025 - MANUTENÇÃO DAS ATIVIDADES DO SISTEMA DE ESGOTAMENTO SANITARIO			0502.00.000 - SAAE		2020	1,00		220.262,15	
2026 - MANUTENÇÃO E OPERAÇÃO DO SISTEMA DE ABASTECIMENTO DE AGUA			0502.00.000 - SAAE		2020	1,00		772.007,95	
2024 - MANUTENÇÃO DAS ATIVIDADES ADMINISTRATIVAS			0010.17.000 - RECURSOS PROPRIO DESTINADOS A OUTROS GASTOS		2021	1,00		25.468,94	
2024 - MANUTENÇÃO DAS ATIVIDADES ADMINISTRATIVAS			0502.00.000 - SAAE		2021	1,00		198.777,70	
2025 - MANUTENÇÃO DAS ATIVIDADES DO SISTEMA DE ESGOTAMENTO SANITARIO			0502.00.000 - SAAE		2021	1,00		229.072,59	
2026 - MANUTENÇÃO E OPERAÇÃO DO SISTEMA DE ABASTECIMENTO DE AGUA			0502.00.000 - SAAE		2021	1,00		802.887,81	
				<b>Total :</b>				<b>4.742.296,84</b>	

Programa	Objetivo	Agões	Produto(Unid,Medida)	Recurso	METAS				Total
					Ano	Fisica	Financieira		
9999 - RESERVA DE CONTINGENCIA	A DIGITAR Publico Alvo A POPULAÇÃO Justificativas		0050.00.000 - RPPS		2018	1,00		1.606.030,82	
9999 - RESERVA DE CONTINGENCIA			0010.17.000 - RECURSOS PROPRIO DESTINADOS A OUTROS GASTOS		2018	1,00		2.322.111,89	
9979 - RESERVA DE CONTINGENCIA DO RPPS			0050.00.000 - RPPS		2019	1,00		1.670.272,05	
9999 - RESERVA DE CONTINGENCIA			0010.17.000 - RECURSOS PROPRIO DESTINADOS A OUTROS GASTOS		2019	1,00		2.414.996,36	
9979 - RESERVA DE CONTINGENCIA DO RPPS			0050.00.000 - RPPS		2020	1,00		1.737.082,93	
9999 - RESERVA DE CONTINGENCIA			0010.17.000 - RECURSOS PROPRIO DESTINADOS A OUTROS GASTOS		2020	1,00		2.511.596,21	
9979 - RESERVA DE CONTINGENCIA DO RPPS			0050.00.000 - RPPS		2021	1,00		1.806.566,24	
9999 - RESERVA DE CONTINGENCIA			0010.17.000 - RECURSOS PROPRIO DESTINADOS A OUTROS GASTOS		2021	1,00		2.612.060,05	
				<b>Total :</b>				<b>16.680.716,55</b>	



Estado de Alagoas  
PREFEITURA MUNICIPAL DE SÃO LUIS DO QUITUNDE  
PPA - PLANO PLURIANUAL 2018/2021  
Anexo VII - Programas de Governo 2018/2021

	<b>Total Geral:</b>	111.774.672,53	118.245.656,59	120.895.480,19	129.731.296,45	474.647.105,76
--	---------------------	----------------	----------------	----------------	----------------	----------------

Fernanda Maria Alves Cavalcanti de Oliveira  
Prefeita